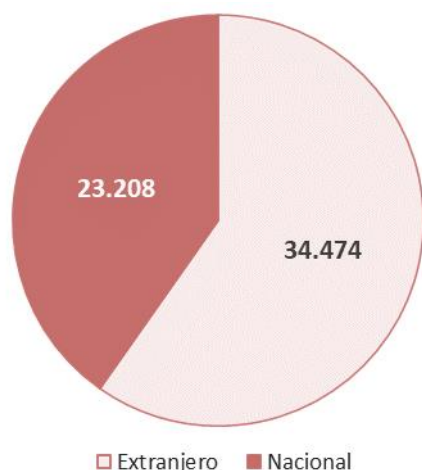


La Comunidad de Madrid alojó a 57.682 viajeros en apartamentos turísticos reglados en el mes de julio de 2022, un 76,0% más que en el mismo mes de 2021.

Viajeros alojados en apartamentos turísticos en la Comunidad de Madrid, según residencia. Julio 2022.



Extranjero Nacional

Fuente: EAOT. INE

Para analizar los datos del mes de julio de 2022, respecto al año anterior se debe tener en cuenta el contexto de pandemia por el COVID, sobre todo en julio de 2021, que todavía afectaba a la movilidad, pilar fundamental del turismo.

La Comunidad de Madrid, en julio de 2022, alojó a 57.682 viajeros en apartamentos turísticos, **el 3,2% del total nacional**, situándose en sexta posición en el ranking de comunidades autónomas tras Canarias, Comunidad Valenciana, Baleares, Andalucía y Cataluña.

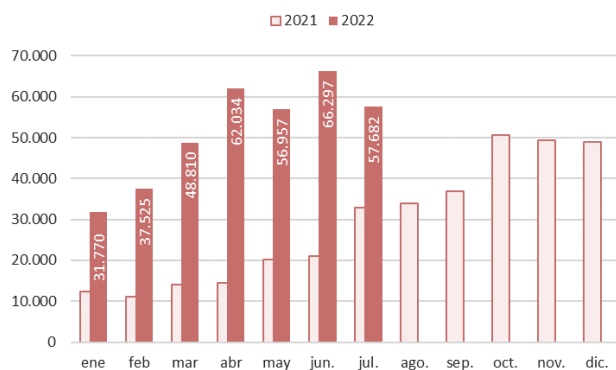
Este mes, la cifra de viajeros alojados en la Comunidad de Madrid creció en 24.905 viajeros respecto al mismo mes del año anterior, lo que supuso un incremento del 76,0%.

Los viajeros residentes en el extranjero (59,8% del total) crecieron en tasa interanual un 202,4% y los residentes en España aumentaron un 8,6%.

Desde enero, en los siete primeros meses del año se han alojado en la región 361.075 viajeros con un ascenso en tasa interanual acumulada del 186,5% y en cifras absolutas de 235.058 visitantes más.

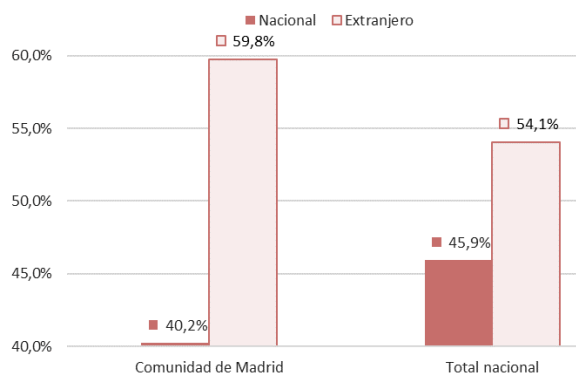
Durante el mes de julio de 2022, la cifra de pernoctaciones realizadas por los viajeros alojados en apartamentos turísticos de la Comunidad de Madrid fue de 204.570, lo que supuso un aumento del 65,3% en relación al mes del año 2021.

Viajeros alojados en apartamentos turísticos de la Comunidad de Madrid, según meses. Enero-diciembre 2021/2022.



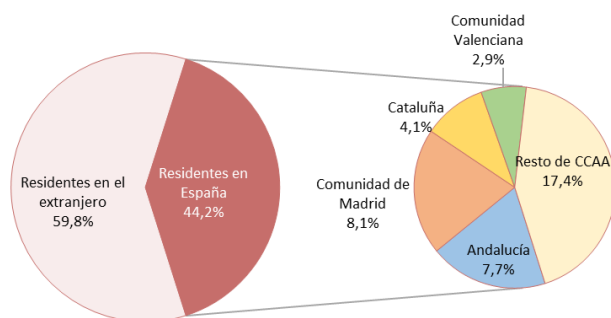
Fuente: EAOT. INE

Viajeros alojados en apartamentos turísticos de la Comunidad de Madrid, según país de residencia. Julio 2022.



Fuente: EAOT. INE

Residencia de los viajeros alojados en apartamentos turísticos de la Comunidad de Madrid. Julio 2022.



Fuente: EAOT. INE

El **lugar de residencia** principal de los viajeros residentes alojados en apartamentos turísticos fue la propia Comunidad de Madrid, origen del 8,1% de los viajeros totales (residentes y no residentes). Le siguió Andalucía, con el 7,7% del peso.

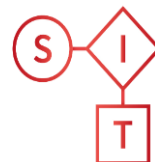
En **la ciudad de Madrid**, se alojaron 55.327 viajeros (+88,5% de variación interanual) que realizaron 192.794 pernoctaciones (+78,3% de variación respecto a julio de 2021).

En **España**, el número de viajeros alojados en apartamentos turísticos (1.786.422) en julio de 2022 creció un 39,8% respecto al mismo mes del año anterior.

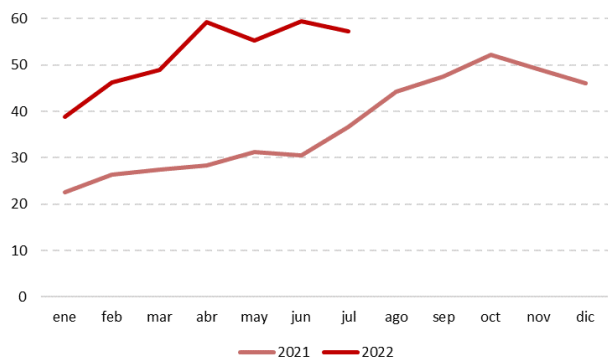
La estancia media se situó en la Comunidad de Madrid en 3,5 noches por viajero, un 0,2% menos que en julio de 2021. En el conjunto nacional, la estancia media en este tipo de alojamientos subió un 8,7%, alcanzando las 5,6 noches.

Se estima que en la Comunidad de Madrid estuvieron abiertos durante este mes de julio 4.111 **apartamentos** (+4,5% respecto al mismo mes de 2021) y 11.389 **plazas** (+4,7%). En julio de 2021, en la región estaban operativos 3.935 apartamentos y 10.882 plazas.

Así mismo, estuvieron empleadas 615 personas (+35,2% respecto a julio de 2021 y 160 trabajadores más).



Grado de ocupación de los apartamentos turísticos de la Comunidad de Madrid, según meses. Enero-diciembre 2021/2022.



Fuente: EAOT. INE

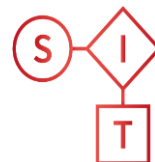
El grado de ocupación por plazas disponibles aumentó este mes en tasa interanual un 56,3% en la región, registrando el 57,2% (en fin, de semana fue del 59,9%). Fue, después de Baleares (69,1) la mejor ratio de ocupación en apartamentos turísticos de toda España. Al mismo tiempo, en el conjunto de España este grado de ocupación (51,5%) creció un 36,5% respecto al mismo mes del año anterior.

Julio 2022

EOAT. Encuestas de Ocupación en Alojamientos Turísticos

EOAP

Encuesta de Ocupación en Apartamentos



Sistema de Inteligencia Turística



Comunidad de Madrid

ANEXO TABLAS EOAP

Viajeros, pernoctaciones, estancia media y grado de ocupación en apartamentos turísticos reglados de la Comunidad de Madrid. **Julio 2022.**

	Comunidad de Madrid			España
	Absoluto	diferencia interanual	% variación interanual	% variación interanual
Número de Viajeros	57.682	24.905	76,0	39,8
Residentes en España	23.208	1.832	8,6	-7,8
Residentes en el extranjero	34.474	23.073	202,4	148,8
Número de pernoctaciones	204.570	80.784	65,3	52,0
Residentes en España	80.882	3.630	4,7	-8,7
Residentes en el extranjero	123.688	77.154	165,8	163,1
Estancia Media	3,5	-0,2	-6,1	8,7
Grado de ocupación				
Por plazas disponibles	57,2	20,6	56,3	36,5
Por plazas en fin de semana	59,9	20,2	50,7	33,6
Por apartamentos	73,4	22,0	42,9	31,8

Fuente: EAOT. INE

Viajeros, pernoctaciones, estancia media y grado de ocupación en apartamentos turísticos reglados de la Comunidad de Madrid. **Enero-julio 2022.**

	Comunidad de Madrid			España
	Absoluto	diferencia interanual	% variación interanual	% variación interanual
Número de Viajeros	361.075	235.058	186,5	139,9
Residentes en España	176.270	82.258	87,5	44,2
Residentes en el extranjero	184.805	152.800	477,4	396,6
Número de pernoctaciones	1.263.269	653.997	107,3	155,9
Residentes en España	578.272	170.127	41,7	29,2
Residentes en el extranjero	684.997	483.870	240,6	376,1
Estancia Media	3,5	-1,3	-27,6	6,7
Grado de ocupación				
Por plazas disponibles				
Por plazas en fin de semana				
Por apartamentos				

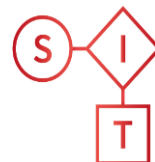
Fuente: EAOT. INE

Julio 2022

EOAT. Encuestas de Ocupación en Alojamientos Turísticos

EOAP

Encuesta de Ocupación en Apartamentos



Sistema de Inteligencia Turística



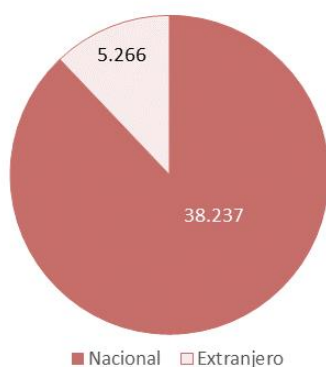
Distribución porcentual de los viajeros y pernoctaciones en apartamentos turísticos reglados en la Comunidad de Madrid según su lugar de residencia. **Julio 2022.**

	Viajeros	Pernoctaciones
Residentes en el extranjero	59,8%	60,5%
Residentes en España	40,2%	39,5%
Andalucía	7,7%	6,3%
Aragón	1,3%	0,9%
Principado de Asturias	1,2%	1,0%
Islas Baleares	0,9%	0,6%
Canarias	2,2%	2,2%
Cantabria	0,6%	0,4%
Castilla y León	1,6%	1,2%
Castilla - La Mancha	0,9%	0,5%
Cataluña	4,1%	3,5%
Comunidad Valenciana	2,9%	2,4%
Extremadura	1,0%	0,7%
Galicia	3,0%	3,9%
Comunidad de Madrid	8,1%	12,8%
Región de Murcia	0,9%	0,9%
Comunidad Foral de Navarra	0,7%	0,5%
País Vasco	2,6%	1,6%
La Rioja	0,2%	0,1%
Ceuta	0,1%	0,1%
Melilla	0,1%	0,0%

Fuente: EAOT. INE

La Comunidad de Madrid alojó a 43.503 viajeros en campings en el mes de julio de 2022, un 15,8% más que el mismo mes de 2021.

Viajeros alojados en acampamentos en la Comunidad de Madrid, según residencia. Julio 2022.



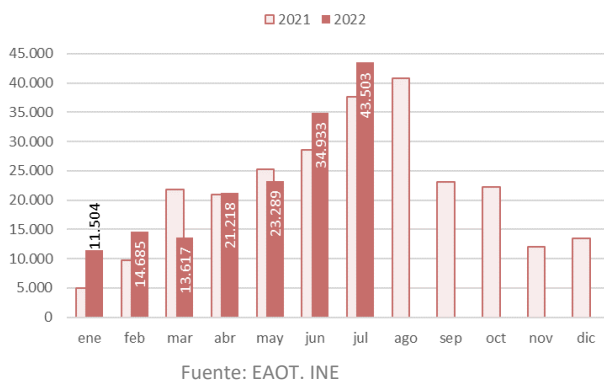
Fuente: EAOT. INE

Para analizar los datos del mes de julio de 2022, respecto al año anterior se debe tener en cuenta el contexto de pandemia por el COVID, sobre todo en julio de 2021, que todavía afectaba a la movilidad, pilar fundamental del turismo.

La Comunidad de Madrid, en Julio de 2022, alojó a 43.503 viajeros en campings, **el 2,3% del total nacional**, colocándose en décima posición en el ranking de comunidades autónomas tras Cataluña, Andalucía, la Comunidad Valenciana, Aragón, Cantabria, Galicia, Asturias, Castilla y León y País Vasco. Este mes, la cifra de viajeros alojados en la región subió en 5.920 viajeros respecto al mismo mes de 2021 (+15,8%).

Los viajeros residentes en España (87,9% del total) crecieron un 5,7% respecto al mes de julio de 2021, mientras que los residentes en el extranjero subieron un 273,7%.

Viajeros alojados en acampamentos de la Comunidad de Madrid, según meses. Enero-diciembre 2021/2022.



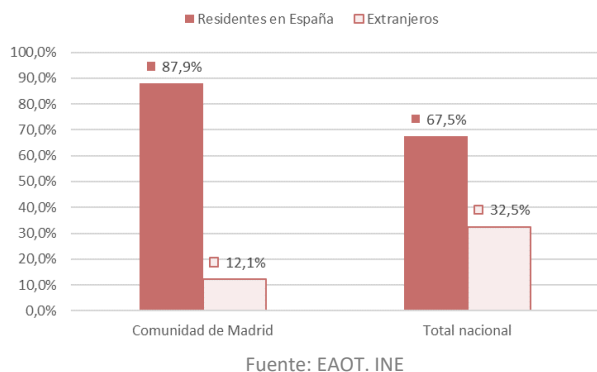
Fuente: EAOT. INE

Desde enero, se han alojado en los campings de la región 162.749 viajeros con un incremento en tasa interanual acumulada del 9,4% y en cifras absolutas de 13.980 visitantes.

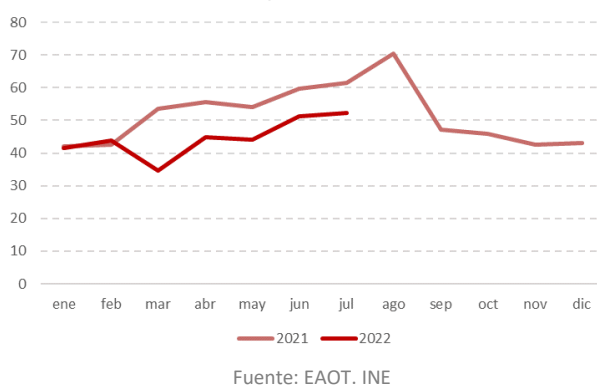
Durante el mes de Julio de 2022, la cifra total de pernотaciones realizadas por los viajeros alojados en campings de la Comunidad de Madrid fue de 167.923 (+14,7% de variación interanual), generadas en un 88,7% por turistas nacionales.

El número de pernотaciones generadas por los viajeros residentes en España (148.976) subió un 5,3%, mientras las realizadas por los viajeros extranjeros crecieron un 282,4%.

Viajeros alojados en acampamentos de la Comunidad de Madrid y total nacional, según residencia. Julio 2022.



Grado de ocupación de los acampamentos de la Comunidad de Madrid, según meses. Enero-diciembre 2021/2022.



En **España**, el número de viajeros alojados en acampamentos en julio de 2022 creció un 14,3% respecto al mismo mes del año anterior, registrando una cifra de 1.856.780 viajeros.

La **estancia media** se situó en julio de 2022 en la Comunidad de Madrid en 3,9 noches por viajero, un 0,9% menos que en el mismo mes de 2021. En el conjunto nacional, la estancia media en este tipo de alojamientos subió (+11%), llegando a las 4,9 noches.

Se estima que en la Comunidad de Madrid estuvieron abiertos durante este mes de julio 20 **establecimientos** con 18.324 **plazas**. En julio de 2021, en la región estaban activos 19 campings y 948 plazas menos.

Así mismo, estuvieron empleadas 335 personas (+10,6% respecto al mismo mes de 2021 y 32 trabajadores más).

El **grado de ocupación** por parcelas cayó en Julio de 2022 en la Comunidad de Madrid un 15,1%, ocupándose el 52,2% de las parcelas disponibles. El grado de ocupación en fin de semana fue del 56%.

Julio 2022

EOAT. Encuestas de Ocupación en Alojamientos Turísticos

EOAC

Encuesta de Ocupación en Acampamentos



ANEXO TABLAS EOAC

Viajeros, pernoctaciones, estancia media y grado de ocupación en acampamentos de la Comunidad de Madrid. **Julio 2022.**

	Comunidad de Madrid			España
	Absoluto	diferencia interanual	% variación interanual	% variación interanual
Número de Viajeros	43.503	5.920	15,8	14,3
Residentes en España	38.237	2.063	5,7	-6,5
Residentes en el extranjero	5.266	3.857	273,7	113,0
Número de pernoctaciones	167.923	21.515	14,7	26,9
Residentes en España	148.976	7.523	5,3	1,9
Residentes en el extranjero	18.947	13.992	282,4	107,6
Estancia Media	3,9	0,0	-0,9	11,0
Grado de ocupación				
Por parcelas	52,2	-9,3	-15,1	16,1
Por parcelas en fin de semana	56,0	-0,8	-1,4	12,0

Fuente: EOAT.INE.

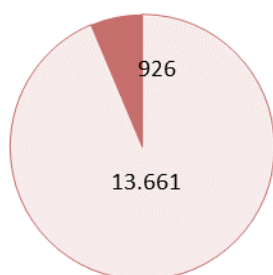
Viajeros, pernoctaciones, estancia media y grado de ocupación en acampamentos de la Comunidad de Madrid. **Enero-Julio 2022.**

	Comunidad de Madrid			España
	Absoluto	diferencia interanual	% variación interanual	% variación interanual
Número de Viajeros	162.749	13.980	9,4	46,1
Residentes en España	149.433	3.614	2,5	15,1
Residentes en el extranjero	13.316	10.366	351,4	246,8
Número de pernoctaciones	566.456	71.325	14,4	54,5
Residentes en España	519.141	33.227	6,8	18,3
Residentes en el extranjero	47.315	38.098	413,3	155,4
Estancia Media	3,5	0,2	4,6	5,7
Grado de ocupación				
Por parcelas				
Por parcelas en fin de semana				

Fuente: EOAT.INE.

La Comunidad de Madrid alojó a 14.587 viajeros en establecimientos de turismo rural en el mes de julio de 2022, un 2,3% más que en el mismo mes de 2021.

Viajeros alojados en establecimientos de Turismo Rural de la Comunidad de Madrid según residencia. Julio 2022.



■ Nacional ■ Extranjero

EAOT. INE

Fuente:

Para analizar los datos del mes de julio de 2022, respecto al año anterior se debe tener en cuenta el contexto de pandemia por el COVID, sobre todo en julio de 2021, que todavía afectaba a la movilidad, pilar fundamental del turismo.

La Comunidad de Madrid, en julio de 2022, alojó a 14.587 viajeros en alojamientos de turismo rural, **el 2,6% del total nacional**. Respecto al mismo mes de 2021, esta cifra ascendió en 324 viajeros (+2,3% de variación interanual).

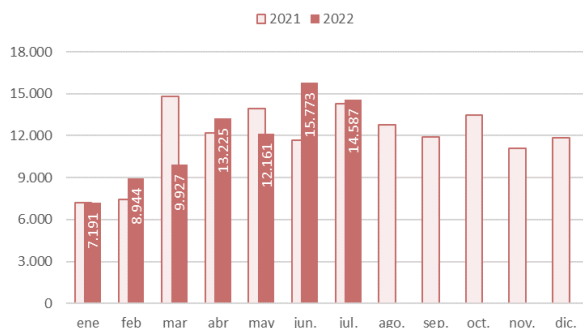
Desde enero, se han alojado en los establecimientos de turismo rural de la región 81.808 viajeros, con una subida en tasa interanual acumulada del 0,3% y en cifras absolutas de +281 visitantes.

En relación al lugar de residencia de los viajeros, los residentes en España (93,7% del total) subieron un 2,6%, mientras que los no residentes cayeron un 2,7% respecto al mismo mes del año 2021.

Durante el mes de julio de 2022, la cifra total de pernoctaciones realizadas por los viajeros alojados en establecimientos de turismo rural de la Comunidad de Madrid fue de 30.079, lo que supuso un descenso del 11% en relación al mismo mes de 2021.

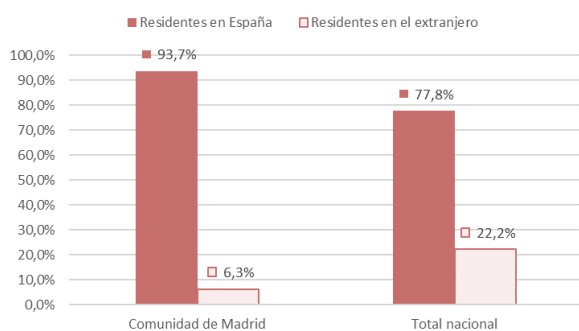
El número de pernoctaciones generadas por los viajeros residentes en España (27.678) cayó un 10,9% y las asociadas a los viajeros no residentes registraron un descenso del 11,6%.

Viajeros alojados en establecimientos de Turismo Rural de la Comunidad de Madrid según meses. Enero-diciembre 2021/2022.



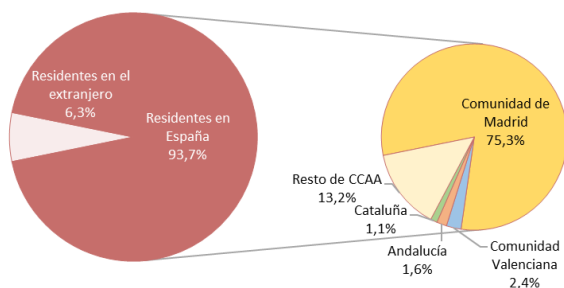
Fuente: EAOT. INE

Viajeros alojados en establecimientos de Turismo Rural de la Comunidad de Madrid, según residencia. Julio de 2022.



Fuente: EAOT. INE

Residencia de los viajeros alojados en establecimientos de Turismo Rural de la Comunidad de Madrid. Julio 2022.



Fuente: EAOT. INE

El **lugar de residencia** principal de los viajeros residentes alojados en establecimientos de turismo rural fue la propia Comunidad de Madrid, origen del 75,3% de los viajeros totales (residentes y no residentes). Le siguió la Comunidad Valenciana, con el 2,4% del peso.

La principal zona turística en la Comunidad para este tipo de establecimientos (los municipios del entorno del **Parque Nacional de la Sierra de Guadarrama¹**), alojó a 5.477 viajeros, que realizaron 14.626 pernoctaciones.

En España, el número de viajeros alojados en establecimientos de turismo rural en julio de 2022 creció un 5,5% respecto al mismo mes del año anterior, registrando la cifra de 553.793 viajeros.

La estancia media se situó en la Comunidad de Madrid en 2,1 noches por viajero, un 12,9% menos que en Julio de 2021. En el conjunto nacional, la estancia media en este tipo de alojamientos permaneció estable situándose en 3,2 noches.

Se estima que en la Comunidad de Madrid estuvieron abiertos durante el mes de julio 242 establecimientos (+6,6% respecto al mismo mes de 2021) y 3.688 plazas (+5%).

Estuvieron empleadas 538 personas (+4,1% de variación interanual y 21 trabajadores más).

¹ Los municipios incluidos son Alameda del Valle, Becerril de la Sierra, El Boalo, Cercedilla, Lozoya, Manzanares El Real, Miraflores de la Sierra, Navacerrada, Navarredonda y San Mamés, Pinilla del Valle, Rascafría y Soto del Real en la Comunidad de Madrid. Esta zona turística también incluye algunos municipios de la provincia de Segovia como El Espinar, La Granja de San Ildefonso o la propia capital.

Julio 2022

EOAT. Encuestas de Ocupación en Alojamientos Turísticos

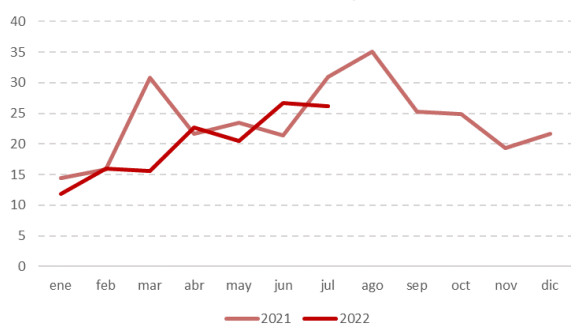
EOTR

Encuesta de Ocupación en Alojamientos de Turismo Rural



El grado de ocupación por plazas cayó un 15,4% en Julio de 2022 en la Comunidad de Madrid, ocupándose el 26,1% de las plazas. El grado de ocupación de plazas en fin de semana fue del 49,5%. Al mismo tiempo, en el conjunto de España este porcentaje se situó en el 44,1%, con un incremento del 4,6% respecto al mismo mes del año anterior.

Grado de ocupación de los establecimientos de Turismo Rural de la Comunidad de Madrid, según meses. Enero-diciembre 2021/2022.



Fuente: EAOT. INE

ANEXO TABLAS EOTR

Viajeros, pernoctaciones, estancia media y grado de ocupación en establecimientos de turismo rural de la Comunidad de Madrid. Julio 2022.

	Comunidad de Madrid			España
	absoluto	diferencia interanual	% variación interanual	% variación interanual
Número de Viajeros	14.587	324	2,3	5,5
Residentes en España	13.661	350	2,6	-3,1
Residentes en el extranjero	926	-26	-2,7	52,8
Número de pernoctaciones	30.079	-3.699	-11,0	5,1
Residentes en España	27.678	-3.385	-10,9	-7,3
Residentes en el extranjero	2.401	-314	-11,6	61,8
Estancia Media	2,1	-0,3	-12,9	-0,4
Grado de ocupación				
Por plazas disponibles	26,1	-4,8	-15,4	1,8
Por plazas en fin de semana	49,5	-5,1	-9,3	4,6
Por habitaciones	33,5	-10,9	-24,6	-0,2

Fuente: EAOT. INE

Viajeros, pernoctaciones, estancia media y grado de ocupación en establecimientos de turismo rural de la Comunidad de Madrid. Enero-Julio 2022.

	Comunidad de Madrid			España
	absoluto	diferencia interanual	% variación interanual	% variación interanual
Número de Viajeros	81.808	281	0,3	73,7
Residentes en España	77.364	-141	-0,2	60,3
Residentes en el extranjero	4.444	422	10,5	159,4
Número de pernoctaciones	155.677	-6.318	-3,9	61,9
Residentes en España	145.817	-5.882	-3,9	45,7
Residentes en el extranjero	9.860	-436	-4,2	132,8
Estancia Media	1,9	-0,1	-4,2	-6,8
Grado de ocupación				
Por plazas disponibles				
Por plazas en fin de semana				
Por habitaciones				

Fuente: EAOT. INE

Julio 2022

EOAT. Encuestas de Ocupación en
Alojamientos Turísticos

EOTR

Encuesta de Ocupación
en Alojamientos de
Turismo Rural



Distribución porcentual de los viajeros y pernoctaciones en establecimientos de turismo rural de la Comunidad de Madrid según su lugar de residencia. **Julio 2022.**

	Viajeros	Pernoctaciones
Residentes en el extranjero	6,3%	8,0%
Residentes en España	93,7%	92,0%
Andalucía	1,6%	2,4%
Aragón	0,4%	0,2%
Asturias, Principado de	0,6%	0,8%
Balears, Illes	0,4%	0,8%
Canarias	0,4%	0,3%
Cantabria	0,4%	0,7%
Castilla y León	2,7%	2,2%
Castilla - La Mancha	1,9%	1,9%
Cataluña	1,1%	1,4%
Comunitat Valenciana	2,4%	2,1%
Extremadura	0,8%	0,8%
Galicia	2,2%	1,9%
Madrid, Comunidad de	75,3%	72,5%
Murcia, Región de	1,9%	2,1%
Navarra, C. Foral de	0,5%	0,5%
País Vasco	0,8%	1,3%
Rioja, La	0,1%	0,1%
Ceuta	0,0%	0,1%
Melilla	0,0%	0,0%

Fuente: EOAT.INE

La Comunidad de Madrid alojó a 41.939 viajeros en albergues en el mes de julio de 2022, un 2.183,0% más que en el mismo mes de 2021.

Esta cifra representó el 8,4% del total nacional colocándose en tercera posición en el **ranking** de comunidades autónomas después de Galicia y la Comunidad Foral de Navarra. Respecto al mismo mes de 2021, esta cifra aumentó en 40.102 viajeros. Resaltable que el 83,1% del total de los alojados en los albergues de la Comunidad de Madrid eran visitantes extranjeros.

Durante julio de 2022, la cifra total de **pernoctaciones** realizadas por los viajeros alojados en albergues de la región fue de 84.957, siendo el 85,9% generadas por visitantes extranjeros (72.980).

A nivel nacional, se alojaron 499.900 viajeros, con mayor peso de la demanda nacional (285.423 residentes en España y 214.477 en el extranjero) con un crecimiento interanual del 79,1%.

ANEXO TABLAS EOAL

Viajeros, pernoctaciones, estancia media y grado de ocupación en albergues turísticos de la Comunidad de Madrid. Julio 2022.

	Comunidad de Madrid			España
	absoluto	diferencia interanual	% variación interanual	% variación interanual
Número de Viajeros	41.939	40.102	2183,0	79,1
Residentes en España	7.107	6.453	986,7	44,2
Residentes en el extranjero	34.832	33.649	2844,4	164,3
Número de pernoctaciones	84.957	76.821	944,2	77,9
Residentes en España	11.977	6.473	117,6	48,5
Residentes en el extranjero	72.980	70.348	2672,8	190,2
Estancia Media	2,0	-2,4	-54,3	-0,7
Grado de ocupación				
Por plazas disponibles	65,0	23,6	56,8	49,7
Por plazas en fin de semana	79,1	31,2	65,1	54,6

Fuente: EAOT. INE.

Viajeros, pernoctaciones, estancia media y grado de ocupación en albergues turísticos de la Comunidad de Madrid. Enero-julio 2022.

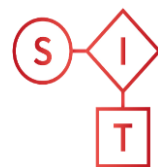
	Comunidad de Madrid			España
	absoluto	diferencia interanual	% variación interanual	% variación interanual
Número de Viajeros	255.987	245.260	2286,4	326,8
Residentes en España	63.040	56.385	847,3	193,8
Residentes en el extranjero	192.947	188.875	4638,4	683,7
Número de pernoctaciones	537.857	510.233	1847,1	259,9
Residentes en España	110.611	92.640	515,5	155,8
Residentes en el extranjero	427.246	417.593	4326,0	619,7
Estancia Media	2,10	-0,5	-18,4	-15,7
Grado de ocupación				
Por plazas disponibles				
Por plazas en fin de semana				

Fuente: EAOT. INE.

Distribución porcentual de los viajeros y pernoctaciones en albergues turísticos de la Comunidad de Madrid según su lugar de residencia. Julio 2022.

	Viajeros	Pernoctaciones
Residentes en el extranjero	83,1%	85,9%
Residentes en España	16,9%	14,1%
Andalucía	4,1%	3,5%
Aragón	0,4%	0,3%
Principado de Asturias	0,9%	0,7%
Islas Baleares	0,4%	0,3%
Canarias	0,7%	0,5%
Cantabria	0,4%	0,5%
Castilla y León	1,4%	1,1%
Castilla - La Mancha	0,8%	0,7%
Cataluña	1,6%	1,5%
Comunidad Valenciana	1,3%	1,0%
Extremadura	1,1%	0,7%
Galicia	0,5%	0,4%
Comunidad de Madrid	0,5%	0,4%
Región de Murcia	0,6%	0,5%
C. Foral de Navarra	0,8%	0,5%
País Vasco	1,0%	1,1%
La Rioja	0,4%	0,5%
Ceuta	0,1%	0,0%
Melilla	0,0%	0,0%

Fuente: EOAT.INE



Viajeros, pernoctaciones, variación interanual en los alojamientos turísticos reglados de la Comunidad de Madrid. Julio 2022.

	absoluto	% variación interanual
Número de Viajeros total	1.118.517	74,1%
EOH	960.806	72,9%
EOAP	57.682	76,0%
EOAC	43.503	15,8%
EOTR	14.587	2,3%
EOAL	41.939	2183,0%
Número de pernoctaciones total	2.415.363	68,3%
EOH	1.927.834	71,7%
EOAP	204.570	65,3%
EOAC	167.923	14,7%
EOTR	30.079	-11,0%
EOAL	84.957	944,2%

Fuente: EOAT.INE