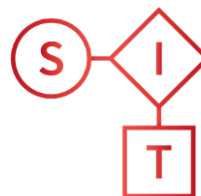


mayo

2022

Frontur

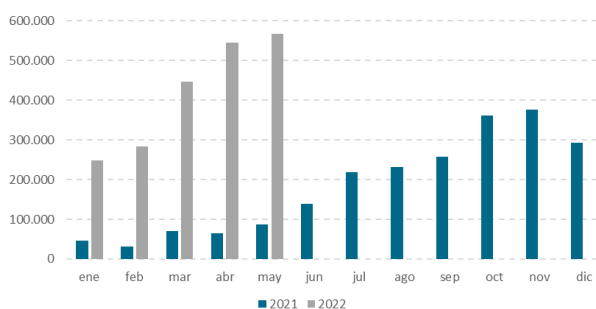
Encuesta de Movimientos Turísticos en Frontera



Sistema de Inteligencia Turística
COMUNIDAD DE MADRID



Número de turistas internacionales con destino principal. Comunidad de Madrid por meses. Enero-diciembre 2021/2022.



Fuente: Frontur. INE

Para analizar los datos del mes de mayo de 2022, se deben tener en cuenta las limitaciones de desplazamiento para la llegada de turistas extranjeros procedentes de países con alta incidencia de contagios COVID.

También se tiene que considerar para el análisis de las variaciones interanuales que en mayo de 2021 estaban vigentes medidas de restricción de actividad, horarios y aforos en los establecimientos comerciales, turísticos y culturales de la región. Además, se produjeron confinamientos perimetrales en áreas básicas de salud y municipios completos con alta incidencia de contagios COVID. Así mismo, la mayoría de los países no permitía la salida y la entrada de sus territorios por razones turísticas.

En el mes de mayo de 2022, la Comunidad de Madrid recibió un total de 568.155 **turistas internacionales** entrados por fronteras, lo que supuso un crecimiento respecto a mayo de 2021 del 555,3% (481.459 turistas más).

Al mismo tiempo, el conjunto de España registró en el mes de mayo de 2022 un aumento del 411,08%, alcanzando la cifra de 6.966.913 turistas.

Desde enero, han llegado a la región 2.091.177 turistas con un ascenso en tasa interanual acumulada del 600,5% y en cifras absolutas de 1.792.656 visitantes. En el total nacional se ha producido un crecimiento acumulado del 609,3%, alcanzando más de veintidós millones de turistas internacionales (22.744.478).

mayo

2022

Frontur

Encuesta de Movimientos Turísticos en Frontera



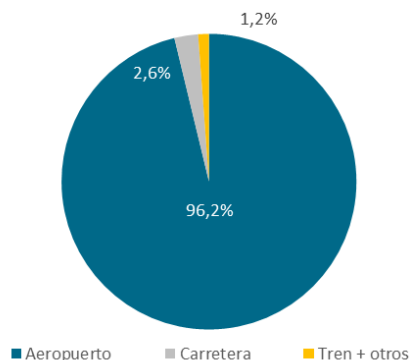
Número de turistas internacionales, según destino nacional principal. Mayo 2022.

	N.º Turistas	%/Total	Var. Anual
Total	6.966.913	100,0%	+411,1%
Islas Baleares	1.630.559	23,4%	+328,1%
Cataluña	1.463.558	21,0%	+ 482,7%
Andalucía	1.036.243	14,9%	+ 523,6%
Canarias	883.472	12,7%	+447,5%
C. Valenciana	791.683	11,4%	+459,2%
C. Madrid	568.155	8,2%	+555,3%
Resto CCAA	593.243	8,5%	+238,4%

Fuente: Frontur. INE

En el ranking por comunidades autónomas, la Comunidad de Madrid se situó en la sexta posición, con una **cuota de mercado del 8,2% respecto del total nacional**, por detrás de Islas Baleares, Cataluña, Andalucía, Canarias y la Comunidad Valenciana.

Número de turistas internacionales con destino Comunidad de Madrid, según vía de acceso. Mayo 2022.



Fuente: Frontur. INE

Con respecto al **país de residencia**, Estados Unidos encabezó el ranking en mayo de 2022, con el 13% de las llegadas (74.068 turistas). A este país le siguieron Francia (42.452 turistas) e Italia (41.428 turistas) con pesos del 7,5% y del 7,3%, respectivamente. En relación al mes de mayo de 2021, destacó el importante crecimiento del turismo estadounidense (+1.094,7% y 67.868 turistas más).

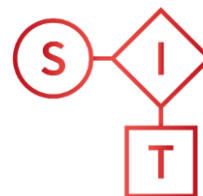
Respecto a las **vías de acceso**, el aeropuerto, la más transitada, concentró en mayo de 2022 el 96,2% de las llegadas de turistas internacionales a la Comunidad de Madrid (546.688 turistas), un 616,7% más que en mayo de 2021. La carretera, a continuación, contó con un peso del 2,6% (14.764 turistas y un +75% de variación interanual).

mayo

2022

Frontur

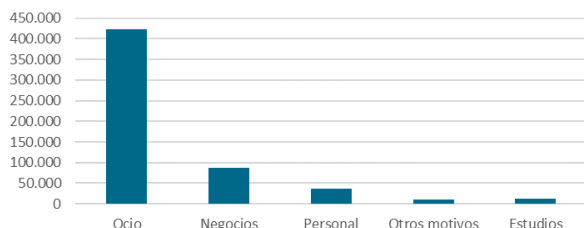
Encuesta de Movimientos Turísticos en Frontera



Sistema de Inteligencia Turística
COMUNIDAD DE MADRID

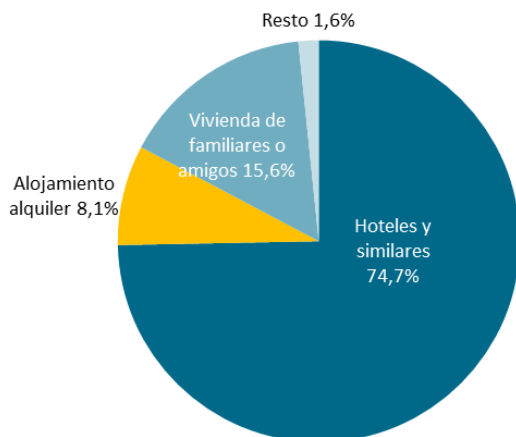


Número de turistas internacionales con destino la Comunidad de Madrid, según motivo del viaje. Mayo 2022.



Fuente: Frontur. INE

Número de turistas internacionales con destino principal Comunidad de Madrid, según tipo de alojamiento. Mayo 2022.



Fuente: Frontur. INE

Los **motivos principales** de los viajes a la Comunidad de Madrid en el mes de mayo de 2022 fueron el ocio y las vacaciones. Con 421.933 turistas y un peso sobre el total de las llegadas del 74,3%, superó a la llegada de turistas por motivos profesionales y de negocios (15,2% del total y 86.524 turistas).

En cuanto al tipo de **alojamiento utilizado**, los turistas que optaron por el alojamiento de mercado, el 83,2% del total, presentaron en mayo de 2022 un crecimiento interanual del 459,8%.

Dentro de esta modalidad, el alojamiento hotelero (424.374 turistas) fue el más frecuentado (74,7% de los turistas totales), aumentándose un 405,7% respecto al mismo mes de 2021. Por su parte, el alojamiento de no mercado presentó un crecimiento del 4.124,3%. Dentro de este tipo de alojamiento, la vivienda de familiares o amigos (88.754 turistas) siguió ocupando el primer lugar con un significativo incremento interanual del 4.371%.

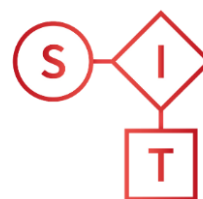
Los turistas que realizaron su viaje contratando un **paquete turístico** en el mes de mayo de 2022 (8,5% del total) crecieron un 989,5% y los que viajaron de forma independiente también aumentaron (+531,9% de variación interanual y 519.846 turistas).

mayo

2022

Frontur

Encuesta de Movimientos Turísticos en Frontera



Sistema de Inteligencia Turística
COMUNIDAD DE MADRID



Número de turistas internacionales con destino principal Comunidad de Madrid, según vía de acceso.

	Mayo 2022			Acumulado 2022		
	Valor Absoluto	Variación Anual	%/Total	Valor Absoluto	Variación Anual	%/Total
Total	568.155	555,3%	100,0%	2.091.177	600,5%	100,0%
Carretera	14.764	75,0%	2,6%	62.245	142,4%	3,0%
Aeropuerto	546.688	616,7%	96,2%	2.010.929	662,0%	96,2%
Tren	6.702	239,0%	1,2%	18.003	101,3%	0,9%

Fuente: Elaboración propia con datos de Frontur (INE). En cursiva, datos con tamaño muestral insuficiente (menos de 100 registros).

Número de turistas internacionales con destino principal Comunidad de Madrid, según motivo principal del viaje.

	Mayo 2022			Acumulado 2022		
	Valor Absoluto	Variación Anual	%/Total	Valor Absoluto	Variación Anual	%/Total
Total	568.155	555,3%	100,0%	2.091.177	600,5%	100,0%
Ocio, Recreo y Vacaciones	421.933	893,6%	74,3%	1.547.785	1053,1%	74,0%
Negocios y otros motivos profesionales	86.524	184,7%	15,2%	318.436	211,7%	15,2%
Estudios	12.497	954,0%	2,2%	31.958	576,0%	1,5%
Personal (salud, familia)	37.437	384,6%	6,6%	148.514	247,2%	7,1%
Otros motivos	9.763	98,1%	1,7%	44.484	204,2%	2,1%

Fuente: Elaboración propia con datos de Frontur (INE). En cursiva, datos con tamaño muestral insuficiente (menos de 100 registros).

Número de turistas internacionales con destino principal Comunidad de Madrid, según alojamiento principal.

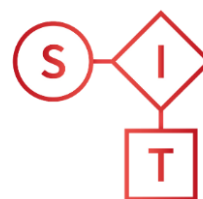
	Mayo 2022			Acumulado 2022		
	Valor Absoluto	Variación Anual	%/Total	Valor Absoluto	Variación Anual	%/Total
Total	568.155	555,3%	100,0%	2.091.177	600,5%	100,0%
Hoteles y similares	424.374	405,7%	74,7%	1.536.799	469,5%	73,5%
Alojamiento alquiler	45.777	8991,7%	8,1%	144.491	3247,2%	6,9%
Camping	945	14877,7%	0,2%	1.462	7047,4%	0,0%
Casa rural	48		0,0%	935	1164,3%	0,0%
Otro alojamiento de mercado	1.227	22671,6%	0,2%	5.805	2502,7%	0,3%

mayo

2022

Frontur

Encuesta de Movimientos Turísticos en Frontera



Sistema de Inteligencia Turística
COMUNIDAD DE MADRID



Vivienda en propiedad	3.657	1599,3%	0,6%	16.200	555,9%	0,8%
Vivienda de familiares o amigos (gratis)	88.754	4371,0%	15,6%	374.925	1656,9%	17,9%
Otro alojamiento no de mercado	3.091	5012,4%	0,5%	10.277	4505,9%	0,5%

Fuente: Elaboración propia con datos de Frontur (INE). En cursiva, datos con tamaño muestral insuficiente (menos de 100 registros).

Número de turistas internacionales con destino principal Comunidad de Madrid, según forma de organización.

	Mayo 2022			Acumulado 2022		
	Valor Absoluto	Variación Anual	%/Total	Valor Absoluto	Variación Anual	%/Total
Total	568.155	555,3%	100,0%	2.091.177	600,5%	100,0%
Con paquete turístico	48.309	989,5%	8,5%	137.403	731,1%	6,6%
Sin paquete turístico	519.846	531,9%	91,5%	1.953.773	592,9%	93,4%

Fuente: Elaboración propia con datos de Frontur (INE). En cursiva, datos con tamaño muestral insuficiente (menos de 100 registros).

Número de turistas internacionales con destino principal Comunidad de Madrid, según duración del viaje.

	Mayo 2022			Acumulado 2022		
	Valor Absoluto	Variación Anual	%/Total	Valor Absoluto	Variación Anual	%/Total
Total	568.155	555,3%	100,0%	2.091.177	600,5%	100,0%
1 noche	42.437	341,0%	7,5%	188.541	248,5%	9,0%
De 2 a 3 noches	204.663	768,4%	36,0%	688.294	798,8%	32,9%
De 4 a 7 noches	199.833	371,5%	35,2%	727.297	510,3%	34,8%
De 8 a 15 noches	86.344	1132,6%	15,2%	326.334	900,6%	15,6%
Más de 15 noches	34.878	746,7%	6,1%	160.712	901,4%	7,7%

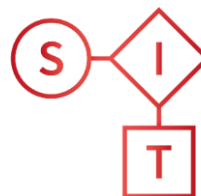
Fuente: Elaboración propia con datos de Frontur (INE). En cursiva, datos con tamaño muestral insuficiente (menos de 100 registros).

mayo

2022

Frontur

Encuesta de Movimientos Turísticos en Frontera



Sistema de
Inteligencia
Turística
COMUNIDAD DE
MADRID



Número de turistas internacionales con destino principal Comunidad de Madrid, según país de residencia.

	Mayo 2022			Acumulado 2022		
	Valor Absoluto	Variación Anual	%/Total	Valor Absoluto	Variación anual	%/Total
Total	568.155	555,3%	100,0%	2.091.177	600,5%	100,0%
Alemania	21.982	377,6%	3,9%	100.103	754,0%	4,8%
Bélgica	7.974	260,4%	1,4%	37.642	257,6%	1,8%
Francia	42.452	125,7%	7,5%	180.508	181,1%	8,6%
Irlanda	2.584	29,5%	0,5%	21.635	234,5%	1,0%
Italia	41.428	1634,2%	7,3%	148.532	581,0%	7,1%
Países Bajos	14.535	312,2%	2,6%	63.445	446,9%	3,0%
Portugal	14.836	134,8%	2,6%	75.917	352,9%	3,6%
Reino Unido	29.296	925,5%	5,2%	108.721	900,8%	5,2%
Países Nórdicos	10.212	3726,5%	1,8%	44.596	1758,6%	2,1%
Rusia	0	-100,0%	0,0%	4.569	-34,2%	0,2%
Suiza	6.883	553,8%	1,2%	26.755	325,6%	1,3%
Resto de Europa	56.617	345,0%	10,0%	229.611	610,7%	11,0%
EEUU	74.068	1094,7%	13,0%	228.628	1433,8%	10,9%
México	35.302	-	6,2%	138.352	-	9,1%
Argentina	28.505	-	5%	-	-	-
Resto de América (Sin EEUU, México y Argentina)	86.168	-	15,2%	291.954	-	19,2%
Resto del mundo	75.013	644,8%	13,2%	220.276	750,7%	10,5%

Fuente: Elaboración propia con datos de Frontur (INE). En cursiva, datos con tamaño muestral insuficiente (menos de 100 registros).