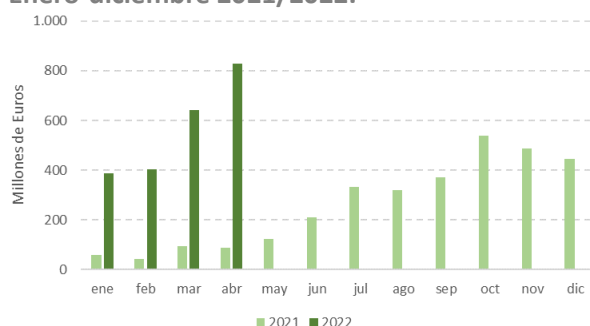
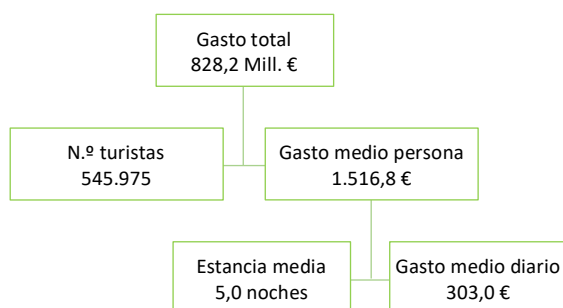


### Gasto total de los turistas internacionales con destino principal la Comunidad de Madrid. Enero-diciembre 2021/2022.



Fuente: Egatur. INE

### Gasto, turistas y estancia de los turistas internacionales con destino principal la Comunidad de Madrid. Abril 2022.



Fuente: Egatur. INE

Para analizar los datos del mes de abril de 2022, se deben tener en cuenta las limitaciones de desplazamiento para la llegada de turistas extranjeros procedentes de países con alta incidencia de contagios COVID.

También se tiene que considerar para el análisis de las variaciones interanuales que en abril de 2021 estaban vigentes medidas de restricción de actividad, horarios y aforos en los establecimientos comerciales, turísticos y culturales de la región. Además, se produjeron confinamientos perimetrales en áreas básicas de salud y municipios completos con alta incidencia de contagios COVID. Así mismo, la mayoría de los países no permitía la salida y la entrada de sus territorios por razones turísticas.

Durante abril de 2022 el **gasto total de los turistas internacionales** con destino principal la Comunidad de Madrid ascendió a 828,2 millones de euros, lo que supuso un crecimiento del 854,7% (741,4 millones más) frente a abril de 2021, representando **el 12,0% del total nacional**.

En abril de 2019 el gasto total alcanzaba los 834,7 millones de euros. En abril de 2022 el gasto de los turistas internacionales en la región tuvo una variación respecto al último mes de abril *pre-pandemia* del -0,8%, lo que supuso 6,5 millones de euros menos.

El conjunto de España creció un 932,4% en el mes de abril de 2022, alcanzando los 6.900,6 millones de euros. En abril de 2019, el gasto de los turistas internacionales fue de 7.056,4 millones de euros. La variación entre los meses de abril de 2022 y 2019 fue del -2,2% (155,8 millones menos).

En el periodo **enero-abril** de 2022, los turistas no residentes han gastado en la Comunidad de Madrid 2.257,6 millones de euros con un crecimiento del 702,0% (1.976,0 millones más).

En el total nacional, se registraron 18.753,2 millones de euros de gasto y un ascenso interanual acumulado del 840,7% (16.759,7 millones más).

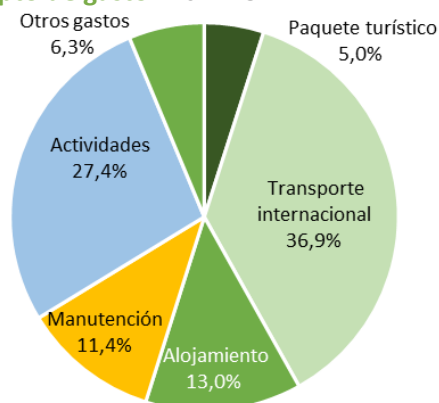
El **gasto medio por turista** supuso en la Comunidad de Madrid 1.516,8 euros, un 14,2% más que en abril de 2021, frente a los 1.130,8 del conjunto de España, con una variación interanual del +6,5%.

El **gasto medio diario** autonómico fue de 303,0 euros (un 24,6% más que en abril de 2021), mientras que en el conjunto de España se situó en 155,0 euros, un 18,3% más que en el mismo mes de 2021.

La Comunidad de Madrid presentó en el mes de abril de 2022 el gasto medio por turista y el gasto medio diario más elevado de España.

La **duración media del viaje** a la Comunidad de Madrid de los turistas internacionales fue de 5,0 noches (-8,3% de variación interanual), mientras que en el conjunto de España fue de 7,3 noches (-10,0% de variación interanual).

**Distribución del gasto total de los turistas con destino a la Comunidad de Madrid por concepto de gasto. Abril 2022.**



Fuente: Egatur. INE

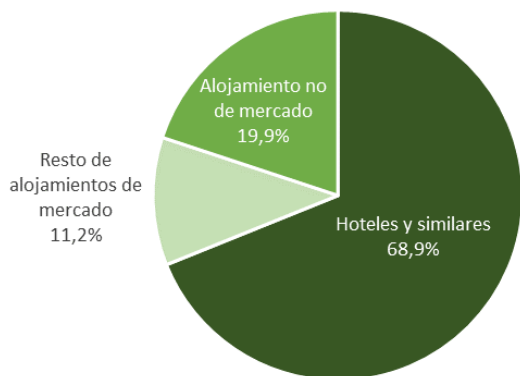
Por **conceptos de gasto**, el transporte internacional (305,8 millones de euros y el 36,9% del gasto total) y las actividades (227,1 millones y el 27,4% del gasto total) continuaron representando el mayor gasto de los turistas internacionales en sus viajes en la Comunidad de Madrid en abril de 2022. El gasto en alojamiento supuso el 13,0% del total (107,7 millones) mientras que el gasto en manutención fue de 94,4 millones y representó el 11,4% del total. El gasto en paquete turístico alcanzó los 41 millones de euros.

Los turistas residentes en **Estados Unidos** generaron el 13,0% del gasto total (107,6 millones) en abril de 2022. Francia (48,0 millones) fue el siguiente mercado en gasto turístico en la región.

Hay que destacar que el conjunto de países *Resto de América* (países del continente americano sin EEUU) con 336,1 millones siguió siendo el que más aportó económicamente al turismo de la región.

La Comunidad de Madrid ocupó el quinto lugar en el **ranking de las Comunidades Autónomas** de destino principal en gasto total en abril de 2022, aglutinando el 12,0% del total nacional, por detrás de Canarias (1.480,7 millones y el 21,5% del total), Cataluña (1.207,1 millones y el 17,5% del total), Islas Baleares (1.147,0 y el 16,6% del total) y Andalucía (974,1 millones y el 14,1% del total).

### Distribución del gasto total de los turistas con destino a la Comunidad de Madrid por tipo de alojamiento. Abril 2022.

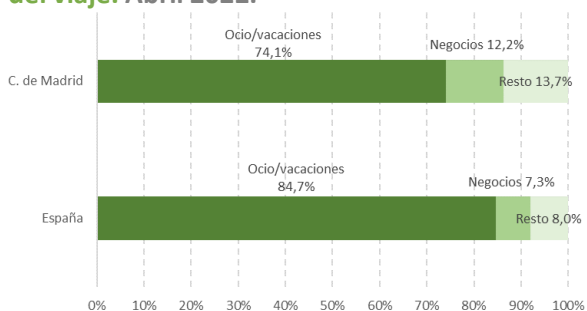


Fuente: Egatur. INE

Los turistas que pernoctaron en **alojamientos hoteleros** generaron el 68,9% (570,6 millones) del gasto total registrado en la Comunidad durante el mes de abril de 2022. Respecto al mismo mes de 2021, el gasto de estos turistas creció un 696,9%.

Por su parte, los turistas que optaron por los **alojamientos de no mercado** (viviendas alquiladas, propias, etc.) realizaron el 19,9% (165,0 millones) del gasto total, el cual protagonizó un aumento del 1.653,5% en relación a abril del año anterior.

### Distribución del gasto total de los turistas con destino a la Comunidad de Madrid por motivo del viaje. Abril 2022.



Fuente: Egatur. INE

El 74,1% (613,6 millones) del gasto realizado correspondió a turistas que visitaron la Comunidad de Madrid por **motivos de ocio y vacaciones**. Respecto al mismo mes de 2021, el gasto de este colectivo de turistas se incrementó en un 1.112,4%.

**Gasto de los Turistas internacionales con destino a la Comunidad de Madrid. Abril 2022.**

	Gasto total		Gasto medio persona		Gasto medio diario		Estancia media	
	Millones de euros	% Variación anual	Euros	% Variación anual	Euros	% variación anual	Noches	% variación anual
<b>Total C. Madrid</b>	<b>828,2</b>	<b>854,7</b>	<b>1.516,8</b>	<b>14,2</b>	<b>303,0</b>	<b>24,6</b>	<b>5,0</b>	<b>-8,3</b>
<i>País de residencia</i>								
Alemania	24,9	779,7	934,3	-12,5	192,7	13,0	4,8	-22,5
Francia	48,0	331,6	1.019,6	21,3	169,1	-18,3	6,0	48,5
Italia	22,0	127,9	980,9	-2,6	196,1	3,4	5,0	-5,7
Portugal	12,9	840,2	420,9	-11,8	205,7	41,8	2,0	-37,8
Reino Unido	31,2	973,8	994,9	-11,6	221,3	88,3	4,5	-53,1
EEUU	107,6	2.742,4	2.163,7	23,2	287,5	43,4	7,5	-14,1
Países Bajos	8,7	983,8	1.155,7	-11,9	295,8	6,9	3,9	-17,6
Suiza	2,3	83,9	1.009,5	-3,2	250,3	16,3	4,0	-16,7
Países nórdicos	8,8	1.972,8	1.391,8	-19,6	206,3	41,4	6,7	-43,1
Bélgica	14,3	3.863,0	994,6	-6,3	248,6	27,8	4,0	-26,7
Irlanda	9,7	215,8	2.083,5	-2,8	119,0	-23,3	17,5	26,8
Rusia	0,0	-100,0	-	-	-	-	-	-
Resto de Europa	70,4	409,0	1.248,4	-1,8	243,2	-7,8	5,1	6,5
Resto de América	336,1	1.475,9	1.762,9	-13,3	412,3	24,1	4,3	-30,1
Resto del mundo	131,3	1.122,6	2.348,8	21,6	430,2	2,4	5,5	18,7
<i>Tipo de alojamiento</i>								
Hoteles y similares	570,6	696,9	1.419,7	5,6	455,8	22,0	3,1	-13,4
Resto alojamiento de mercado	92,5	1.515,6	2.865,1	87,8	188,8	106,7	15,2	-9,1
Alojamiento no de mercado	165,0	1.653,5	1.476,5	30,4	166,5	80,9	8,9	-27,9
<i>Motivo del viaje</i>								
Ocio y vacaciones	613,6	1.112,4	1.546,2	-0,7	342,9	-10,4	4,5	10,8
Negocios	101,3	457,2	1.408,7	63,5	401,6	85,2	3,5	-11,7
Resto	113,2	530,8	1.466,6	-4,2	163,7	28,2	9,0	-25,3
<i>Forma de organización</i>								
Paquete turístico	71,0	1.268,9	1.095,3	-15,8	370,4	1,8	3,0	-17,3
Sin paquete turístico	757,2	828,4	1.573,6	18,3	297,9	25,1	5,3	-5,4

Fuente: Elaboración propia con datos de Egatur (INE). En cursiva, datos con tamaño muestral insuficiente (menos de 100 registros)

**Gasto de los Turistas internacionales con destino a la Comunidad de Madrid por concepto de gasto. Abril 2022.**

	Gasto total		
	Millones de euros	% Variación anual	Peso
<b>Total C. Madrid</b>	<b>828,16</b>	<b>854,7</b>	<b>100,0%</b>
<i>Concepto de gasto</i>			
Paquete turístico	41,01	1.431,7	5,0%
Transporte internacional	305,80	793,7	36,9%
Alojamiento	107,71	853,2	13,0%
Manutención	94,40	926,5	11,4%
Actividades	227,05	929,5	27,4%
Otros gastos	52,19	615,1	6,3%

Fuente: Elaboración propia con datos de Egatur (INE).

**Gasto de los Turistas internacionales con destino a la Comunidad de Madrid. Acumulado 2022.**

	Gasto total		Gasto medio persona		Gasto medio diario		Estancia media	
	Millones de euros	% Variación anual	Euros	% Variación anual	Euros	% variación anual	Noches	% variación anual
<b>Total C. Madrid</b>	<b>2.257,6</b>	<b>702,0</b>	<b>1.482,3</b>	<b>11,5</b>	<b>265,5</b>	<b>15,2</b>	<b>5,6</b>	<b>-3,2</b>
<i>País de residencia</i>								
Alemania	73,4	852,1	939,6	-13,2	165,5	10,7	5,7	-21,7
Francia	128,5	219,9	930,5	5,3	186,1	17,5	5,0	-10,5
Italia	81,2	348,1	757,8	-18,7	177,7	2,4	4,3	-20,6
Portugal	44,4	643,9	500,9	-11,7	172,8	14,0	2,9	-22,5
Reino Unido	79,4	847,0	999,7	-4,5	189,0	110,0	5,3	-54,5
EEUU	246,5	1.542,9	1.967,5	-2,9	292	21,0	6,7	-19,8
Países Bajos	21,2	440,3	1.130,1	-12,5	201,3	11,1	5,6	-21,2
Suiza	6,8	79,6	921,6	-4,0	162,5	46,0	5,7	-34,2
Países nórdicos	47,0	1.370,1	1.366,9	-8,8	264,9	67,6	5,2	-45,6
Bélgica	32,7	2.061,7	1.022,3	-9,7	256,9	89,4	4,0	-52,3
Irlanda	14,9	297,4	1.488,8	-20,5	138,6	-5,7	10,7	-15,7
Rusia	8,6	-22,8	1.521,0	-10,4	282,8	-20,6	5,4	12,9
Resto de Europa	211,6	581,4	1.130,4	-2,4	253,2	16,6	4,5	-16,3
Resto de América	946,4	1.107,7	1.982,6	14,5	301,3	-11,9	6,6	30,1
Resto del mundo	315,0	537,6	2.356,9	8,9	380,8	-21,8	6,2	39,4
<i>Tipo de alojamiento</i>								
Hoteles y similares	1.547,4	580,6	1.401,3	5,5	437,2	29,3	3,2	-18,4
Resto alojamiento de mercado	160,4	1.742,3	2.576,5	52,5	172,9	66,7	14,9	-8,5
Alojamiento no de mercado	549,8	1.110,4	1.542,1	20,2	136,2	39,3	11,3	-13,7
<i>Motivo del viaje</i>								
Ocio y vacaciones	1.620,8	1.122,9	1.529,8	8,2	310,1	0,7	4,9	7,5
Negocios	288,4	261,2	1.227,7	12,1	349,4	29,8	3,5	-13,6
Resto	348,3	404,0	1.523,8	-0,5	142,1	1,6	10,7	-2,0

abril 2022

# Egatur

## Encuesta de Gasto Turístico



<i>Forma de organización</i>								
Paquete turístico	<i>120,0</i>	<i>628,6</i>	<i>1.313,3</i>	<i>-9,0</i>	<i>388,5</i>	<i>28,1</i>	<i>3,4</i>	<i>-29,0</i>
Sin paquete turístico	2.137,6	706,5	1.493,1	12,9	260,8	14,9	5,7	-1,7

Fuente: Elaboración propia con datos de Egatur (INE). En cursiva, datos con tamaño muestral insuficiente (menos de 100 registros).

### Gasto de los Turistas internacionales con destino a la Comunidad de Madrid por concepto de gasto. Acumulado 2022.

	Gasto total		
	Millones de euros	% Variación anual	Peso
<b>Total C. Madrid</b>	<b>2.257,59</b>	<b>702,0</b>	<b>100,0%</b>
<i>Concepto de gasto</i>			
Paquete turístico	65,24	675,2	2,9%
Transporte internacional	833,96	672,6	36,9%
Alojamiento	290,77	653,2	12,9%
Manutención	258,53	758,5	11,5%
Actividades	662,68	786,7	29,4%
Otros gastos	146,42	576,3	6,5%

Fuente: Elaboración propia con datos de Egatur (INE).