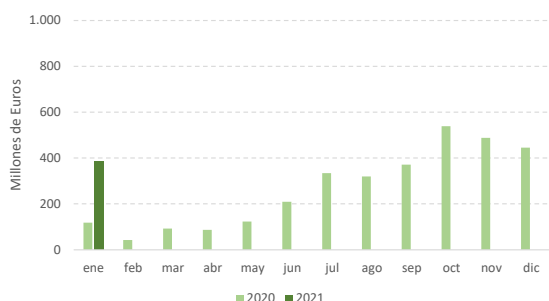
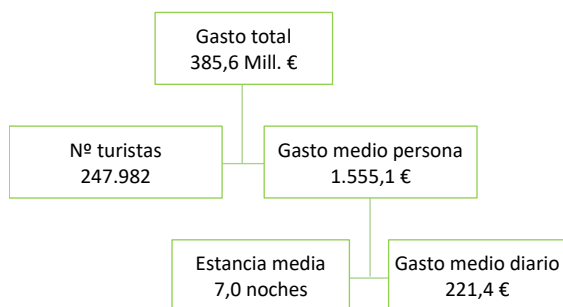


Gasto total de los turistas internacionales con destino principal la Comunidad de Madrid. Enero-diciembre 2021/2022.



Fuente: Egatur. INE

Gasto, turistas y estancia de los turistas internacionales con destino principal la Comunidad de Madrid. Enero 2022.



Fuente: Egatur. INE

Durante enero de 2022 el **gasto total de los turistas** internacionales con destino principal la Comunidad de Madrid ascendió a 385,6 millones de euros, lo que supuso una subida del 553% (326,6 millones más) frente a enero de 2021, representando **el 12,7% del total nacional**.

Se deben tener en cuenta las distintas órdenes ministeriales en vigor que regulan las limitaciones de acceso a España, así como las restricciones de movilidad en distintas zonas básicas de salud de la región durante el mes de enero de 2021.

El conjunto de España creció un 561,6% en el primer mes de 2022, alcanzando los 3.026,6 millones de euros.

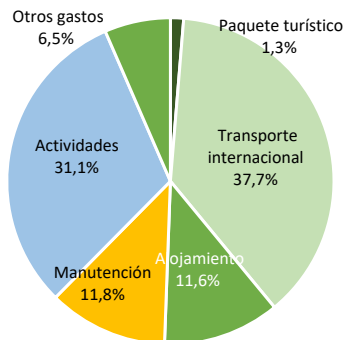
El **gasto medio por turista** supuso en la Comunidad de Madrid 1.555,1 euros, un 20% más que en enero de 2021, frente a los 1.217,2 del conjunto de España, con una variación interanual del +16,5%.

El **gasto medio diario** autonómico fue de 221,4 euros (un 0,6% menos que en enero de 2021), mientras que en el conjunto de España se situó en 123,6 euros, un 16,7% más que en el mismo mes de 2021.

La Comunidad de Madrid presentó, en el mes de enero de 2022, el gasto medio por turista y el gasto medio diario más elevado de España.

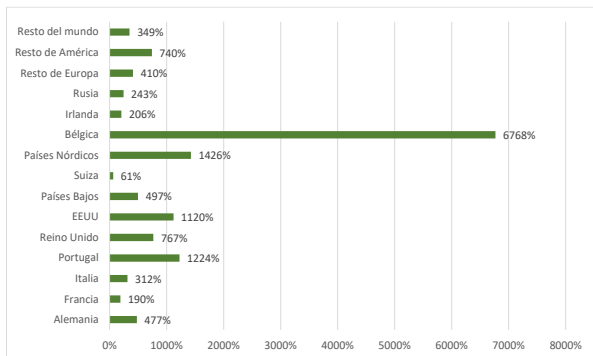
La **duración media del viaje** a la Comunidad de Madrid de los turistas internacionales fue de 7 noches (+20,8% de variación interanual), mientras que en el conjunto de España fue de 9,8 noches (-0,2% de variación interanual).

Distribución del gasto total de los turistas con destino a la Comunidad de Madrid por concepto de gasto. Enero 2022.



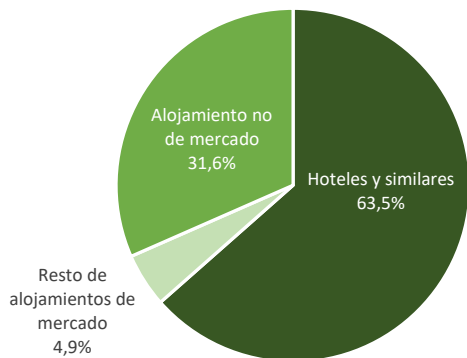
Fuente: Egatur. INE

Variación interanual del gasto total de los turistas con destino a la Comunidad de Madrid. Enero 2022.



Fuente: Egatur. INE

Distribución del gasto total de los turistas con destino a la Comunidad de Madrid por tipo de alojamiento. Enero 2022.



Fuente: Egatur. INE

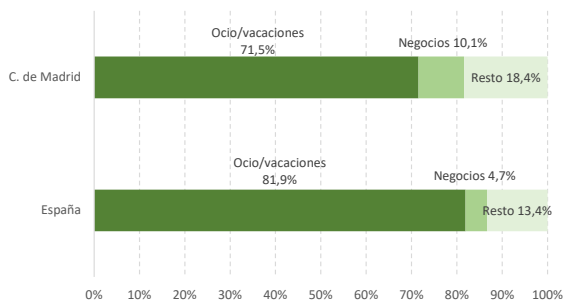
Por **conceptos de gasto**, el transporte (145,5 millones de euros y el 37,7% del gasto total) y las actividades (119,8 millones y el 31,1% del gasto total) representaron el mayor gasto de los turistas internacionales en la Comunidad de Madrid en enero. El gasto en alojamiento supuso el 11,6% del total (44,6 millones) mientras que el gasto en manutención fue de 45,6 millones y representó el 11,8% del total.

Los turistas residentes en **Estados Unidos** generaron el 10,7% del gasto total (41,4 millones) en enero de 2022 mientras que el turismo italiano aportó el 4,6% con 17,9 millones de euros. Francia (15 millones) fue el siguiente mercado en gasto turístico en la región. Hay que destacar que el conjunto de países *Resto de América (países americanos sin EEUU)*, con 184,2 millones, fue el que más aportó económicamente al turismo de la región.

La Comunidad de Madrid ocupó el tercer lugar en el **ranking de las Comunidades Autónomas** de destino principal en gasto total en enero de 2022, aglutinando el 12,7% del total, por detrás de Canarias (1.129,5 millones y el 37,3% del total) y Cataluña (436,4 millones y el 14,4% del total).

Los turistas que pernoctaron en **alojamientos hoteleros** generaron el 63,5% del gasto total registrado en la Comunidad durante el mes. Respecto a enero de 2021, este gasto subió un 415,9%. Por su parte, los turistas que optaron por los **alojamientos de no mercado** (viviendas alquiladas, propias, etc.) realizaron el 31,6% del gasto total, el cual protagonizó un ascenso del 997,9% en relación a enero del año anterior.

Distribución del gasto total de los turistas con destino a la Comunidad de Madrid por motivo del viaje. Enero 2022.



Fuente: Egatur. INE

El 71,5% del gasto realizado correspondió a turistas que visitaron la Comunidad de Madrid por **motivos de ocio o vacaciones**. Respecto al primer mes de 2021, el gasto de este colectivo de turistas creció un 596,2%.

Gasto de los Turistas internacionales con destino a la Comunidad de Madrid. Enero 2022.

	Gasto total		Gasto medio persona		Gasto medio diario		Estancia media	
	Millones de euros	% Variación anual	Euros	% Variación anual	Euros	% variación anual	Noches	% variación anual
Total C. Madrid	385,6	553,0	1.555,1	20,0	221,4	-0,6	7,0	20,8
<i>País de residencia</i>								
Alemania	9,4	476,7	1.120,4	23,4	125,4	-8,7	8,9	35,1
Francia	15,0	189,8	825,8	21,7	153,5	36,7	5,4	-11,0
Italia	17,9	311,9	812,1	1,3	133,7	-9,3	6,1	11,7
Portugal	7,5	1223,9	637,3	101,9	120,0	-4,2	5,3	110,9
Reino Unido	10,9	766,6	1.232,2	34,0	102,3	57,1	12,0	-14,8
EEUU	41,4	1120,0	2.082,9	2,6	272,5	-13,6	7,6	18,8
Países Bajos	3,7	497,2	1.329,6	-12,6	108,4	-23,1	12,3	13,7
Suiza	2,6	61,4	897,2	-1,2	140,0	54,7	6,4	-36,1
Países Nórdicos	7,3	1425,9	1.385,2	-7,2	179,1	130,8	7,7	-59,8
Bélgica	2,8	6767,8	1.397,5	101,2	161,5	126,6	8,7	-11,2
Irlanda	0,9	205,8	1.117,3	-35,8	111,5	6,2	10,0	-39,6
Rusia	5,7	242,8	1.579,4	-1,8	290,9	4,0	5,4	-5,5
Resto de Europa	34,7	409,8	1.047,6	27,9	235,9	13,5	4,4	12,7
Resto de América	184,2	740,2	1.982,1	-4,6	266,5	-34,1	7,4	44,7
Resto del mundo	41,8	349,5	2.681,4	-4,2	301,0	-39,2	8,9	57,7
<i>Tipo de alojamiento</i>								
Hoteles y similares	244,8	415,9	1.475,2	9,8	409,3	8,5	3,6	1,2
Resto alojamiento de mercado	19,0	3.677,0	2.610,6	-78,0	137,0	34,5	19,1	-83,6
Alojamiento no de mercado	121,8	997,9	1.629,7	50,0	121,2	46,7	13,5	2,2
<i>Motivo del viaje</i>								
Ocio y vacaciones	275,8	596,2	1.624,6	8,3	265,7	-25,2	6,1	44,7
Negocios	38,8	381,3	1.118,1	29,8	315,8	22,1	3,5	6,3
Resto	71,0	524,3	1.632,8	40,9	122,2	31,4	13,4	7,2
<i>Forma de organización</i>								
Paquete turístico	11,9	62,7	2.242,3	33,8	383,6	15,0	5,8	16,3
Sin paquete turístico	373,7	622,4	1.540,0	22,7	218,4	2,7	7,1	19,5

Fuente: Egatur. INE. En cursiva, datos con tamaño muestral insuficiente (menos de 100 registros).

Gasto de los Turistas internacionales con destino a la Comunidad de Madrid por concepto de gasto. Enero 2022.

	Gasto total		
	Millones de euros	% Variación anual	Peso
Total C. Madrid	385,6	553,0	100,0%
<i>Concepto de gasto</i>			
Paquete turístico	5,0		1,3%
Transporte internacional	145,5	570,0	37,7%
Alojamiento	44,6	584,3	11,6%
Manutención	45,6	539,4	11,8%
Actividades	119,8	642,9	31,1%
Otros gastos	25,1	521,5	6,5%