

# Noviembre EOAP

2021

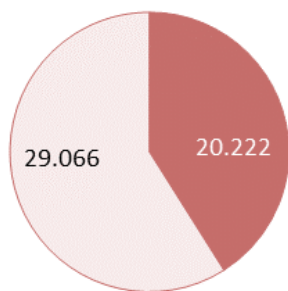
EOAT. Encuestas de Ocupación en Alojamientos Turísticos

Encuesta de Ocupación en Apartamentos



La Comunidad de Madrid alojó a 49.288 viajeros en apartamentos turísticos reglados en el mes de noviembre de 2021, un 529,8% más que en el mismo mes de 2020.

Viajeros alojados en apartamentos turísticos en la Comunidad de Madrid, según residencia. Noviembre 2021.

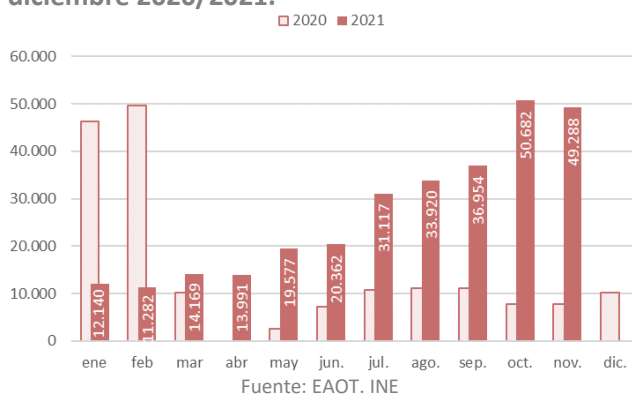


■ Extranjero □ Nacional  
Fuente: EAOT. INE

Para analizar los datos de la Encuesta de Ocupación en Apartamentos Turísticos del mes de noviembre de 2021 se deben tener en cuenta las limitaciones de desplazamiento para la llegada de turistas extranjeros procedentes de países con alta incidencia de contagios COVID.

También se tiene que considerar para el análisis de las variaciones interanuales que en noviembre de 2020 estaban vigentes medidas de restricción de actividad y aforos en los establecimientos comerciales, turísticos y culturales de la región. No se permitió la salida y entrada de los municipios madrileños más poblados por motivos vacacionales durante los días festivos y puentes del mes de noviembre de 2020. Además, se produjeron confinamientos perimetrales en áreas básicas de salud con alta incidencia de contagios COVID. Así mismo, los gobiernos de la mayoría de comunidades autónomas (y de los países de nuestro entorno) no permitían la salida y la entrada de sus territorios por razones turísticas.

Viajeros alojados en apartamentos turísticos de la Comunidad de Madrid, según meses. Enero-diciembre 2020/2021.

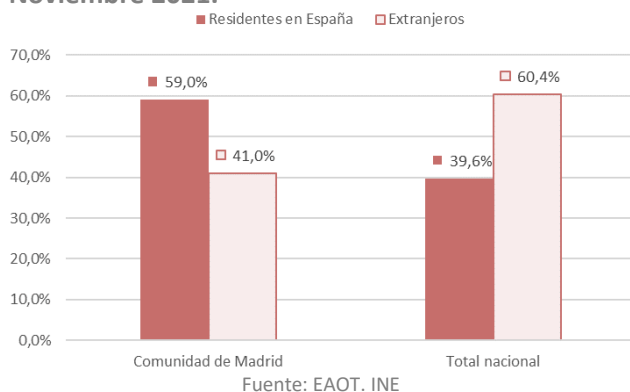


La Comunidad de Madrid, en noviembre de 2021, alojó a 49.288 viajeros en apartamentos turísticos, el 8,4% del total nacional, situándose en cuarta posición en el ranking de comunidades autónomas tras Canarias, Andalucía y la Comunidad Valenciana.

Este mes, la cifra de viajeros alojados en la Comunidad de Madrid creció en 41.462 viajeros respecto al mismo mes del año anterior, lo que supuso un incremento del 529,8%.

En noviembre de 2019, los apartamentos turísticos madrileños habían alojado a 51.479 viajeros (y 169.674 pernnoctaciones).

#### Viajeros alojados en apartamentos turísticos de la Comunidad de Madrid, según país de residencia. Noviembre 2021.



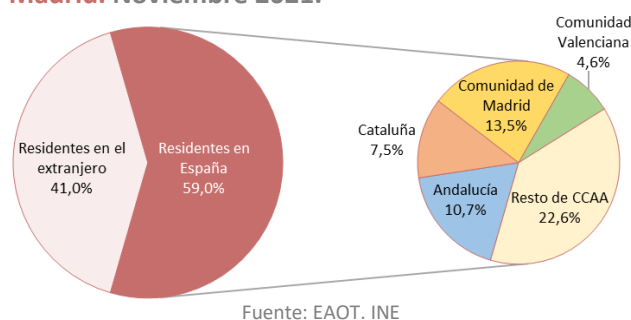
Las cifras respecto al turista nacional mejoraron respecto al mismo mes de hace dos años (+11,9% en viajeros y +23,7% en pernoctaciones).

Los viajeros residentes en el extranjero (41,0% del total) crecieron un 1.343,4% respecto a noviembre del año 2020 y los residentes en España aumentaron un 352,4%.

Desde enero, se han alojado en la región 293.482 viajeros con un ascenso en tasa interanual acumulada del 77,9% y en cifras absolutas de 128.530 visitantes.

Durante el mes de noviembre de 2021, la cifra de pernoctaciones realizadas por los viajeros alojados en apartamentos turísticos de la Comunidad de Madrid fue de 165.002, lo que supuso un aumento del 172,7% en relación al mes de noviembre del año 2020.

#### Residencia de los viajeros alojados en apartamentos turísticos de la Comunidad de Madrid. Noviembre 2021.



El **lugar de residencia** principal de los viajeros residentes alojados en apartamentos turísticos fue la propia Comunidad de Madrid, origen del 13,5% de los viajeros totales (residentes y no residentes). Le siguió Andalucía, con el 10,7% del peso.

En **la ciudad de Madrid**, se alojaron 46.694 viajeros (+651,3% de variación interanual) que realizaron 153.246 pernoctaciones (+189,2% de variación respecto a noviembre de 2020).

**En España**, el número de viajeros alojados en apartamentos turísticos (583.994) en noviembre de 2021 creció un 413,8% respecto al mismo mes del año anterior.

# Noviembre EOAP

2021

EOAT. Encuestas de Ocupación en Alojamientos Turísticos

## Encuesta de Ocupación en Apartamentos

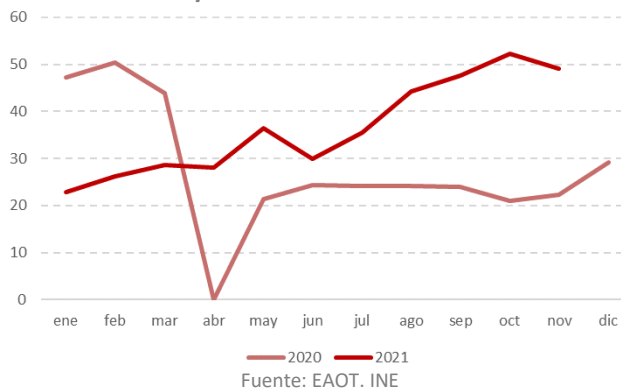


La **estancia media** se situó en la Comunidad de Madrid en 3,3 noches por viajero, un 56,7% menos que en noviembre de 2020. En el conjunto nacional, la estancia media en este tipo de alojamientos cayó un 17,0%, alcanzando las 5,7 noches.

Se estima que en la Comunidad de Madrid estuvieron abiertos durante este mes de noviembre 4.151 **apartamentos** (+18,4% respecto al mismo mes de 2020) y 11.110 **plazas** (+23,3%). En noviembre de 2020, en la región estaban operativos 3.505 apartamentos y 9.012 plazas.

Así mismo, estuvieron empleadas 528 personas (+77,8% respecto a noviembre de 2020 y 231 trabajadores más).

Grado de ocupación de los apartamentos turísticos de la Comunidad de Madrid, según meses. Enero-diciembre 2020/2021.



El **grado de ocupación** por plazas disponibles aumentó este mes un 119,4% en la región, registrando el 49,1% (en fin de semana fue del 61,3%). Fue la mejor ratio de ocupación en apartamentos turísticos de toda España en fin de semana y el segundo por plaza total después de Canarias. Al mismo tiempo, en el conjunto de España este grado de ocupación (28,7%) creció un 209,2% respecto al mismo mes del año anterior.

# Noviembre EOAP

2021

EOAT. Encuestas de Ocupación en Alojamientos Turísticos

Encuesta de Ocupación en Apartamentos



## ANEXO TABLAS EOAP

Viajeros, pernoctaciones, estancia media y grado de ocupación en apartamentos turísticos reglados de la Comunidad de Madrid. **Noviembre 2021.**

	Comunidad de Madrid			España
	Absoluto	diferencia interanual	% variación interanual	% variación interanual
<b>Número de Viajeros</b>	<b>49.288</b>	<b>41.462</b>	<b>529,8</b>	<b>413,8</b>
Residentes en España	29.066	22.641	352,4	
Residentes en el extranjero	20.222	18.821	1.343,4	
<b>Número de pernoctaciones</b>	<b>165.002</b>	<b>104.499</b>	<b>172,7</b>	<b>326,3</b>
Residentes en España	93.063	51.941	126,3	
Residentes en el extranjero	71.939	52.558	271,2	
<b>Estancia Media</b>	<b>3,3</b>	<b>-4,4</b>	<b>-56,7</b>	<b>-17,0</b>
<b>Grado de ocupación</b>				
Por plazas disponibles	49,1	26,7	119,4	209,2
Por plazas en fin de semana	61,3	38,5	168,5	222,2
Por apartamentos	69,0	34,5	100,1	172,7

Fuente: EAOT. INE

Viajeros, pernoctaciones, estancia media y grado de ocupación en apartamentos turísticos reglados de la Comunidad de Madrid. **Enero-noviembre 2021.**

	Comunidad de Madrid			España
	Absoluto	diferencia interanual	% variación interanual	% variación interanual
<b>Número de Viajeros</b>	<b>293.482</b>	<b>128.530</b>	<b>77,9</b>	<b>67,0</b>
Residentes en España	200.084			74,2
Residentes en el extranjero	93.398			55,6
<b>Número de pernoctaciones</b>	<b>1.255.557</b>	<b>507.271</b>	<b>67,8</b>	<b>55,8</b>
Residentes en España	782.567			75,9
Residentes en el extranjero	472.990			37,3
<b>Estancia Media</b>	<b>4,3</b>	<b>-0,3</b>	<b>-5,7</b>	<b>-6,7</b>
<b>Grado de ocupación</b>				
Por plazas disponibles				17,8
Por plazas en fin de semana				21,0
Por apartamentos				12,9

Fuente: EAOT. INE

# Noviembre EOAP

2021

EOAT. Encuestas de Ocupación en Alojamientos Turísticos

## Encuesta de Ocupación en Apartamentos



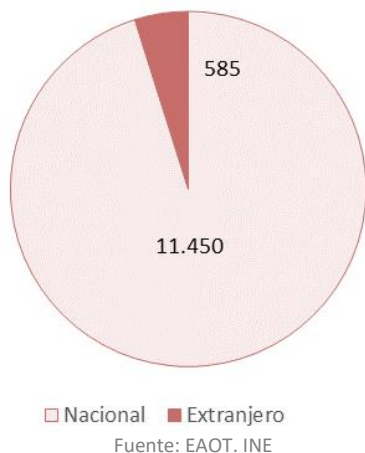
Distribución porcentual de los viajeros y pernoctaciones en apartamentos turísticos reglados en la Comunidad de Madrid según su lugar de residencia. **Noviembre 2021.**

	Viajeros	Pernoctaciones
<b>Residentes en el extranjero</b>	<b>41,0%</b>	<b>43,6%</b>
<b>Residentes en España</b>	<b>59,0%</b>	<b>56,4%</b>
Andalucía	10,7%	7,8%
Aragón	1,8%	1,3%
Principado de Asturias	1,5%	1,2%
Islas Baleares	1,1%	0,7%
Canarias	2,3%	2,3%
Cantabria	1,1%	0,9%
Castilla y León	2,4%	1,8%
Castilla - La Mancha	1,5%	1,0%
Cataluña	7,5%	6,4%
Comunidad Valenciana	4,6%	3,7%
Extremadura	1,4%	0,9%
Galicia	2,4%	3,4%
Comunidad de Madrid	13,5%	20,2%
Región de Murcia	1,4%	1,0%
Comunidad Foral de Navarra	1,2%	0,7%
País Vasco	3,7%	2,6%
La Rioja	0,6%	0,4%
Ceuta	0,2%	0,2%
Melilla	0,2%	0,1%

Fuente: EAOT. INE

**La Comunidad de Madrid alojó a 12.035 viajeros en campings en el mes de noviembre de 2021, un 2,3% más que el mismo mes de 2020.**

**Viajeros alojados en acampamentos en la Comunidad de Madrid, según residencia. Noviembre 2021.**



**Viajeros alojados en acampamentos de la Comunidad de Madrid, según meses. Enero-diciembre 2020/2021.**



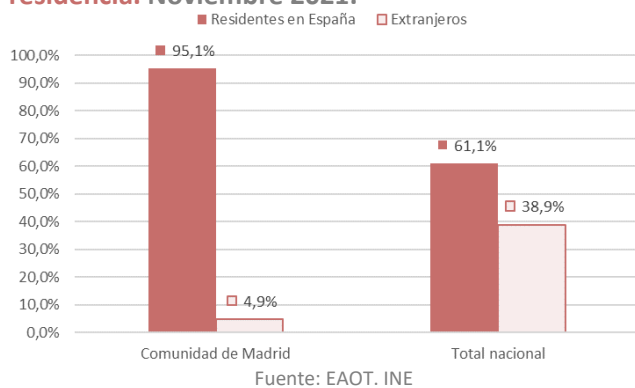
Para analizar los datos de la Encuesta de Ocupación en Campings del mes de noviembre de 2021 se deben tener en cuenta las limitaciones de desplazamiento para la llegada de turistas extranjeros procedentes de países con alta incidencia de contagios COVID.

También se tiene que considerar para el análisis de las variaciones interanuales que en noviembre de 2020 estaban vigentes medidas de restricción de actividad y aforos en los establecimientos comerciales, turísticos y culturales de la región. No se permitió la salida y entrada de los municipios madrileños más poblados por motivos vacacionales durante los días festivos y puentes del mes de noviembre de 2020. Además, se produjeron confinamientos perimetrales en áreas básicas de salud con alta incidencia de contagios COVID. Así mismo, los gobiernos de la mayoría de comunidades autónomas (y de los países de nuestro entorno) no permitían la salida y la entrada de sus territorios por razones turísticas.

La Comunidad de Madrid, en noviembre de 2021, alojó a 12.035 viajeros en campings, **el 6,1% del total nacional**, colocándose en cuarta posición en el ranking de comunidades autónomas tras Cataluña, la Comunidad Valenciana y Andalucía. Este mes, la cifra de viajeros alojados en la región creció en 274 viajeros respecto al mismo mes de 2020(+2,3%).

En noviembre de 2019, los campings de la región habían albergado a 12.833 viajeros que realizaron 40.537 pernoctaciones. En noviembre de 2021 los acampamentos madrileños mejoraron las cifras del último mes de noviembre *pre-pandemia* respecto a las pernoctaciones (+16,1%) y cayeron un 6,2% en relación a los viajeros.

### Viajeros alojados en acampamentos de la Comunidad de Madrid y total nacional, según residencia. Noviembre 2021.



Los viajeros residentes en España (95,1% del total) descendieron un 0,8% respecto al mismo mes de 2020 mientras que los residentes en el extranjero crecieron un 161,2%.

Desde enero, se han alojado en los campings de la región 246.746 viajeros con un incremento en tasa interanual acumulada del 56,1% y en cifras absolutas de 88.672 visitantes.

Durante el mes de noviembre de 2021, la cifra total de pernотaciones realizadas por los viajeros alojados en campings de la Comunidad de Madrid fue de 47.050 (+21,2% de variación interanual), generadas en un 95,9% por turistas nacionales.

El número de pernотaciones generadas por los viajeros residentes en España (45.133) aumentó un 17,8%, mientras las realizadas por los viajeros extranjeros crecieron un 272,2%.

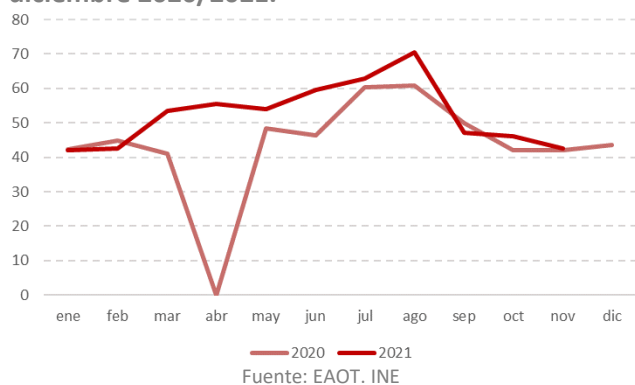
**En España**, el número de viajeros alojados en acampamentos en noviembre de 2021 creció un 298,3% respecto al mismo mes del año anterior, registrando una cifra de 198.116 viajeros.

**La estancia media** se situó en noviembre de 2021 en la Comunidad de Madrid en 3,9 noches por viajero, un 18,4% más que en el mismo mes de 2020. En el conjunto nacional, la estancia media en este tipo de alojamientos cayó (-45,4%), llegando a las 5,9 noches.

Se estima que en la Comunidad de Madrid estuvieron abiertos durante este mes de noviembre 19 **establecimientos** con 17.376 **plazas** al igual que en el mismo mes de 2020.

Así mismo, estuvieron empleadas 256 personas (+21,3% respecto al mismo mes de 2020 y 45 trabajadores más).

### Grado de ocupación de los acampamentos de la Comunidad de Madrid, según meses. Enero-diciembre 2020/2021.



**El grado de ocupación** por parcelas aumentó en noviembre de 2021 en la Comunidad de Madrid un 1,2%, ocupándose el 42,6% de las parcelas disponibles. El grado de ocupación en fin de semana fue del 44,4%. Fueron las terceras mejores tasas de las autonomías españolas tras la Comunidad Valenciana y La Rioja.



## ANEXO TABLAS EOAC

Viajeros, pernoctaciones, estancia media y grado de ocupación en acampamentos de la Comunidad de Madrid. **Noviembre 2021.**

	Comunidad de Madrid			España
	Absoluto	diferencia interanual	% variación interanual	% variación interanual
<b>Número de Viajeros</b>	<b>12.035</b>	<b>274</b>	<b>2,3</b>	<b>298,3</b>
Residentes en España	11.450	-87	-0,8	
Residentes en el extranjero	585	361	161,2	
<b>Número de pernoctaciones</b>	<b>47.050</b>	<b>8.232</b>	<b>21,2</b>	<b>117,5</b>
Residentes en España	45.133	6.830	17,8	
Residentes en el extranjero	1.917	1.402	272,2	
<b>Estancia Media</b>	<b>3,9</b>	<b>0,6</b>	<b>18,4</b>	<b>-45,4</b>
<b>Grado de ocupación</b>				
Por parcelas	42,6	0,5	1,2	20,0
Por parcelas en fin de semana	44,4	3,5	8,5	32,1

Fuente: EOAT.INE.

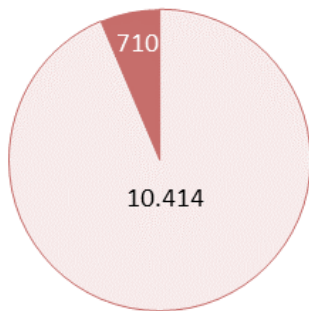
Viajeros, pernoctaciones, estancia media y grado de ocupación en acampamentos de la Comunidad de Madrid. **Enero-noviembre 2021.**

	Comunidad de Madrid			España
	Absoluto	diferencia interanual	% variación interanual	% variación interanual
<b>Número de Viajeros</b>	<b>246.746</b>	<b>88.672</b>	<b>56,1</b>	<b>68,0</b>
Residentes en España	240.156			59,1
Residentes en el extranjero	6.590			124,6
<b>Número de pernoctaciones</b>	<b>916.308</b>	<b>333.032</b>	<b>57,1</b>	<b>60,9</b>
Residentes en España	895.489			59,4
Residentes en el extranjero	20.819			64,4
<b>Estancia Media</b>	<b>3,7</b>	<b>0,0</b>	<b>0,6</b>	<b>-4,2</b>
<b>Grado de ocupación</b>				
Por parcelas				8,6
Por parcelas en fin de semana				12,5

Fuente: EOAT.INE.

**La Comunidad de Madrid alojó a 11.124 viajeros en establecimientos de turismo rural en el mes de noviembre de 2021, un 37,5% más que en el mismo mes de 2020.**

**Viajeros alojados en establecimientos de Turismo Rural de la Comunidad de Madrid según residencia. Noviembre 2021.**



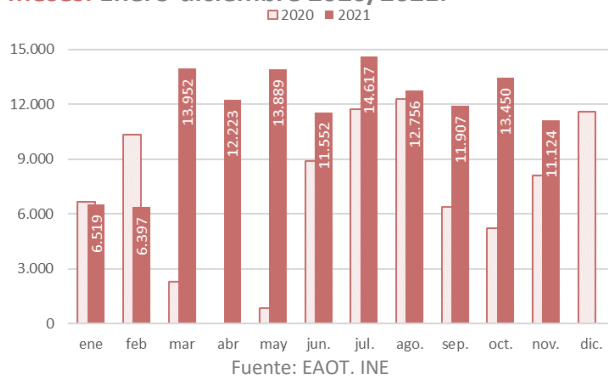
□ Nacional ■ Extranjero

Fuente: EAOT. INE

Para analizar los datos de la Encuesta de Ocupación en Establecimientos de Turismo Rural del mes de noviembre de 2021 se deben tener en cuenta las limitaciones de desplazamiento para la llegada de turistas extranjeros procedentes de países con alta incidencia de contagios COVID y las limitaciones de horarios y aforos en los establecimientos.

También se tiene que considerar para el análisis de las variaciones interanuales que en noviembre de 2020 estaban vigentes medidas de restricción de actividad y aforos en los establecimientos comerciales, turísticos y culturales de la región. No se permitió la salida y entrada de los municipios madrileños más poblados por motivos vacacionales durante los días festivos y puentes del mes de noviembre de 2020. Además, se produjeron confinamientos perimetrales en áreas básicas de salud con alta incidencia de contagios COVID. Así mismo, los gobiernos de la mayoría de comunidades autónomas (y de los países de nuestro entorno) no permitían la salida y la entrada de sus territorios por razones turísticas.

**Viajeros alojados en establecimientos de Turismo Rural de la Comunidad de Madrid según meses. Enero-diciembre 2020/2021.**

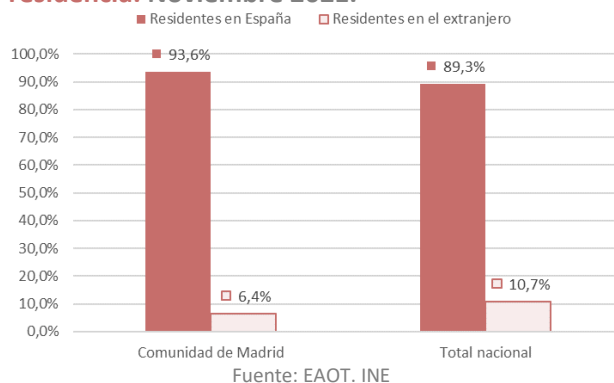


Fuente: EAOT. INE

**La Comunidad de Madrid**, en noviembre de 2021, alojó a 11.124 viajeros en alojamientos de turismo rural, **el 4,5% del total nacional**. Respecto al mismo mes de 2020, esta cifra aumentó en 3.032 viajeros (+37,5% de variación interanual).

En noviembre de 2019, los establecimientos madrileños de turismo rural habían acogido a 14.437 viajeros (y 23.456 pernoctaciones). Por tanto, estos establecimientos empeoraron las cifras del último mes de noviembre *pre-pandemia* (-22,9% en viajeros y -16,0% en relación a las pernoctaciones).

### Viajeros alojados en establecimientos de Turismo Rural de la Comunidad de Madrid, según residencia. Noviembre 2021.



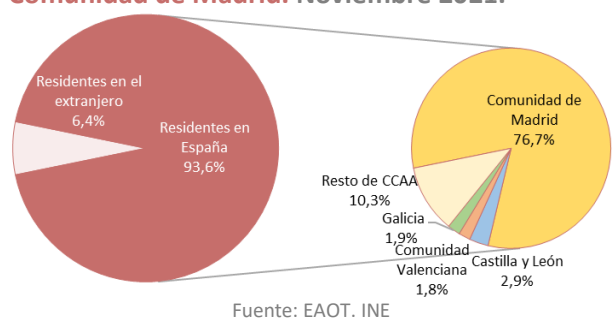
En relación al lugar de residencia de los viajeros, los residentes en España (93,6% del total) crecieron un 33,2% mientras que los no residentes aumentaron un 157,2% respecto al mismo mes del año 2020.

Desde enero, se han alojado en los establecimientos de turismo rural de la región 128.386 viajeros con un crecimiento en tasa interanual acumulada del 76,5% y en cifras absolutas de 55.636 visitantes.

Durante el mes de noviembre de 2021, la cifra total de pernoctaciones realizadas por los viajeros alojados en establecimientos de turismo rural de la Comunidad de Madrid fue de 19.702, lo que supuso un crecimiento del 24,5% en relación al mismo mes de 2020.

El número de pernoctaciones generadas por los viajeros residentes en España (18.117) se incrementó en un 17,3% y las asociadas a los viajeros no residentes registraron un ascenso del 318,2%.

### Residencia de los viajeros alojados en establecimientos de Turismo Rural de la Comunidad de Madrid. Noviembre 2021.



El **lugar de residencia** principal de los viajeros residentes alojados en establecimientos de turismo rural fue la propia Comunidad de Madrid, origen del 76,7% de los viajeros totales (residentes y no residentes). Le siguió Castilla y León, con el 2,9% del peso.

La principal zona turística en la Comunidad para este tipo de establecimientos (los municipios del entorno del **Parque Nacional de la Sierra de Guadarrama**<sup>1</sup>), alojó a 5.457 viajeros (-4,5% de variación en relación a noviembre de 2019) que realizaron 9.041 pernoctaciones (+4,4% de variación respecto al último mes de noviembre *pre*andémico).

<sup>1</sup> Los municipios incluidos son Alameda del Valle, Becerril de la Sierra, El Boalo, Cercedilla, Lozoya, Manzanares El Real, Miraflores de la Sierra, Navacerrada, Navarredonda y San Mamés, Pinilla del Valle, Rascafría y Soto del Real en la Comunidad de Madrid. Esta zona turística también incluye algunos municipios de la provincia de Segovia como El Espinar, La Granja de San Ildefonso o la propia capital.

# Noviembre

2021

EOAT. Encuestas de Ocupación en Alojamiento Turístico

# EOTR

Encuesta de Ocupación en Alojamiento de Turismo Rural



**En España**, el número de viajeros alojados en establecimientos de turismo rural en noviembre de 2021 creció un 491,2% respecto al mismo mes del año anterior, registrando la cifra de 247.940 viajeros.

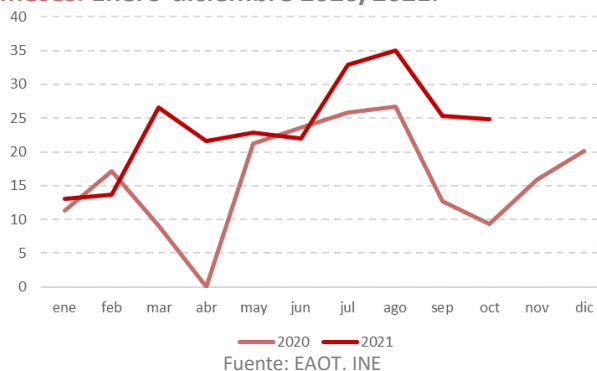
**La estancia media** se situó en la Comunidad de Madrid en 1,8 noches por viajero, un 4,8% menos que en noviembre de 2020. En el conjunto nacional, la estancia media en este tipo de alojamientos cayó un 26,4% situándose en 2,3 noches.

Se estima que en la Comunidad de Madrid estuvieron abiertos durante este mes de noviembre 222 establecimientos (+6,2% respecto al mismo mes de 2020) y 3.388 plazas (+4,9%).

En el mes de noviembre de 2020, en la región estaban operativos 209 establecimientos y 3.231 plazas. Estuvieron empleadas 496 personas (-7,8% de variación interanual y 42 trabajadores menos).

**El grado de ocupación** por plazas aumentó un 21,6% en noviembre de 2021 en la Comunidad de Madrid, ocupándose el 19,3% de las plazas (la cuarta mejor tasa de las regiones españolas tras Canarias, Islas Baleares y La Rioja). El grado de ocupación de plazas en fin de semana fue del 49,6% (la segunda mejor ratio en España por detrás únicamente de La Rioja). Al mismo tiempo, en el conjunto de España este porcentaje se situó en el 12,6%, con un incremento del 242,2% respecto al mismo mes del año anterior.

Grado de ocupación de los establecimientos de Turismo Rural de la Comunidad de Madrid, según meses. Enero-diciembre 2020/2021.



# Noviembre

## 2021

EOAT. Encuestas de Ocupación en Alojamientos Turísticos

# EOTR

Encuesta de Ocupación en Alojamientos de Turismo Rural



## ANEXO TABLAS EOTR

Viajeros, pernoctaciones, estancia media y grado de ocupación en establecimientos de turismo rural de la Comunidad de Madrid. **Noviembre 2021.**

	Comunidad de Madrid			España
	absoluto	diferencia interanual	% variación interanual	% variación interanual
<b>Número de Viajeros</b>	<b>11.124</b>	<b>3.032</b>	<b>37,5</b>	<b>491,2</b>
Residentes en España	10.414	2.598	33,2	
Residentes en el extranjero	710	434	157,2	
<b>Número de pernoctaciones</b>	<b>19.702</b>	<b>3.872</b>	<b>24,5</b>	<b>335,1</b>
Residentes en España	18.117	2.666	17,3	
Residentes en el extranjero	1.585	1.206	318,2	
<b>Estancia Media</b>	<b>1,8</b>	<b>-0,1</b>	<b>-4,8</b>	<b>-26,4</b>
<b>Grado de ocupación</b>				
Por plazas disponibles	19,3	3,4	21,6	242,2
Por plazas en fin de semana	49,6	13,1	35,8	428,3
Por habitaciones	24,7	3,3	15,4	164,4

Fuente: EAOT. INE

Viajeros, pernoctaciones, estancia media y grado de ocupación en establecimientos de turismo rural de la Comunidad de Madrid. **Enero-noviembre 2021.**

	Comunidad de Madrid			España
	absoluto	diferencia interanual	% variación interanual	% variación interanual
<b>Número de Viajeros</b>	<b>128.386</b>	<b>55.636</b>	<b>76,5</b>	<b>53,4</b>
Residentes en España	121.487			43,4
Residentes en el extranjero	6.899			156,5
<b>Número de pernoctaciones</b>	<b>255.105</b>	<b>106.661</b>	<b>71,8</b>	<b>46,7</b>
Residentes en España	235.025			33,8
Residentes en el extranjero	20.080			147,6
<b>Estancia Media</b>	<b>2,0</b>	<b>-0,0</b>	<b>-2,6</b>	<b>-4,4</b>
<b>Grado de ocupación</b>				
Por plazas disponibles				13,4
Por plazas en fin de semana				18,2
Por habitaciones				12,8

Fuente: EAOT. INE

# Noviembre

## 2021

EOAT. Encuestas de Ocupación en Alojamientos Turísticos

# EOTR

Encuesta de Ocupación en Alojamientos de Turismo Rural



Distribución porcentual de los viajeros y pernoctaciones en establecimientos de turismo rural de la Comunidad de Madrid según su lugar de residencia. **Noviembre 2021.**

	Viajeros	Pernoctaciones
<b>Residentes en el extranjero</b>	<b>6,4%</b>	<b>8,0%</b>
<b>Residentes en España</b>	<b>93,6%</b>	<b>92,0%</b>
Andalucía	1,8%	2,7%
Aragón	0,3%	0,4%
Principado de Asturias	1,4%	2,1%
Islas Baleares	0,2%	0,3%
Canarias	0,2%	0,2%
Cantabria	0,7%	0,6%
Castilla y León	2,9%	3,8%
Castilla - La Mancha	1,6%	1,4%
Cataluña	1,5%	1,5%
Comunidad Valenciana	1,8%	1,8%
Extremadura	0,2%	0,1%
Galicia	1,9%	1,7%
Comunidad de Madrid	76,7%	71,7%
Región de Murcia	0,6%	0,9%
Comunidad Foral de Navarra	0,7%	1,7%
País Vasco	1,0%	1,0%
La Rioja	0,1%	0,1%
Ceuta	-	-
Melilla	-	-

Fuente: EOAT.INE

**La Comunidad de Madrid alojó a 21.085 viajeros en albergues en el mes de noviembre de 2021, un 2.499,9% más que en el mismo mes de 2020.**

Esta cifra representó el 21,7% del total nacional colocándose en primera posición en el **ranking** de comunidades autónomas. Respecto al mismo mes de 2020, esta cifra aumentó en 20.274 viajeros.

Durante el mes de noviembre de 2021, la cifra total de **pernoctaciones** realizadas por los viajeros alojados en albergues de la región fue de 43.628, el 64,6% de las cuales fueron generadas por visitantes extranjeros (28.507).

A nivel nacional, se alojaron 97.359 viajeros (58.106 residentes en España y 39.352 en el extranjero) con un crecimiento respecto a noviembre de 2020 del 475,0%.

## ANEXO TABLAS EOAL

**Viajeros, pernoctaciones, estancia media y grado de ocupación en albergues turísticos de la Comunidad de Madrid. Noviembre 2021.**

	Comunidad de Madrid			España
	absoluto	diferencia interanual	% variación interanual	% variación interanual
<b>Número de Viajeros</b>	<b>21.085</b>	<b>20.274</b>	<b>2.499,9</b>	<b>475,0</b>
Residentes en España	7.464	6.964	1.392,8	
Residentes en el extranjero	13.621	13.310	4.279,7	
<b>Número de pernoctaciones</b>	<b>43.628</b>	<b>42.137</b>	<b>2.826,1</b>	<b>195,8</b>
Residentes en España	15.121	14.249	1.634,1	
Residentes en el extranjero	28.507	27.888	4.505,3	
<b>Estancia Media</b>	<b>2,1</b>	<b>0,2</b>	<b>12,5</b>	<b>-48,6</b>
<b>Grado de ocupación</b>				
Por plazas disponibles	55,2	46,4	524,4	84,3
Por plazas en fin de semana	91,0	77,8	592,8	103,5

Fuente: EAOT. INE.

### Viajeros, pernoctaciones, estancia media y grado de ocupación en albergues turísticos de la Comunidad de Madrid. Enero-noviembre 2021.

	Comunidad de Madrid			España
	absoluto	diferencia interanual	% variación interanual	% variación interanual
<b>Número de Viajeros</b>	<b>67.659</b>			<b>113,1</b>
Residentes en España				99,0
Residentes en el extranjero				164,8
<b>Número de pernoctaciones</b>	<b>150.740</b>			<b>85,2</b>
Residentes en España				88,2
Residentes en el extranjero				82,0
<b>Estancia Media</b>	<b>2,2</b>			<b>-13,1</b>
<b>Grado de ocupación</b>				
Por plazas disponibles				180,9
Por plazas en fin de semana				179,3

Fuente: EOAT. INE.

### Distribución porcentual de los viajeros y pernoctaciones en albergues turísticos de la Comunidad de Madrid según su lugar de residencia. Noviembre 2021.

	Viajeros	Pernoctaciones
<b>Residentes en el extranjero</b>	<b>64,6%</b>	<b>65,3%</b>
<b>Residentes en España</b>	<b>35,4%</b>	<b>34,7%</b>
Andalucía	2,7%	2,8%
Aragón	1,1%	0,9%
Principado de Asturias	1,0%	0,8%
Islas Baleares	0,6%	0,7%
Canarias	0,6%	1,4%
Cantabria	0,8%	0,9%
Castilla y León	1,0%	1,1%
Castilla - La Mancha	1,3%	1,1%
Cataluña	3,2%	2,5%
Comunidad Valenciana	3,0%	2,2%
Extremadura	1,8%	1,1%
Galicia	1,2%	1,5%
Comunidad de Madrid	9,6%	7,2%
Región de Murcia	1,5%	2,4%
Comunidad Foral de Navarra	1,7%	3,2%
País Vasco	2,4%	2,5%
La Rioja	1,1%	1,2%
Ceuta	0,7%	1,0%
Melilla	0,0%	0,0%

Fuente: EOAT.INE



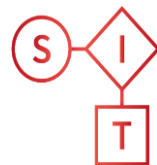
# Noviembre

2021

EOAT. Encuestas de Ocupación en Alojamientos Turísticos

## EOAL

Encuesta de Ocupación  
en Albergues



Sistema de  
Inteligencia  
Turística  
COMUNIDAD DE  
MADRID



Viajeros, pernoctaciones, %variación interanual y % variación respecto a noviembre de 2019 en los alojamientos turísticos regulados de la Comunidad de Madrid. **Noviembre 2021.**

	absoluto	% variación interanual	% variación respecto a noviembre 2019
<b>Número de Viajeros total</b>	<b>916.912</b>	<b>292,7</b>	<b>-19,7</b>
EOH	823.379	300,9	-22,2
EOAP	49.288	529,8	-4,2
EOAC	12.035	2,3	-6,2
EOTR	11.124	37,5	-22,9
EOAL	21.085	2.499,9	345,7
<b>Número de pernoctaciones total</b>	<b>1.926.721</b>	<b>268,6</b>	<b>-18,9</b>
EOH	1.651.338	306,2	-22,7
EOAP	165.002	172,7	-2,7
EOAC	47.050	21,2	16,1
EOTR	19.702	24,5	-16,0
EOAL	43.628	2.826,1	474,1

Fuente: EOAT.INE