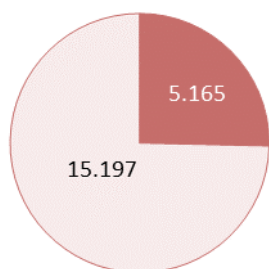


La Comunidad de Madrid alojó a 20.361 viajeros en apartamentos turísticos reglados en el mes de junio de 2021, un 182,3% más que en el mismo mes de 2020.

Viajeros alojados en apartamentos turísticos en la Comunidad de Madrid, según residencia. Junio 2021.

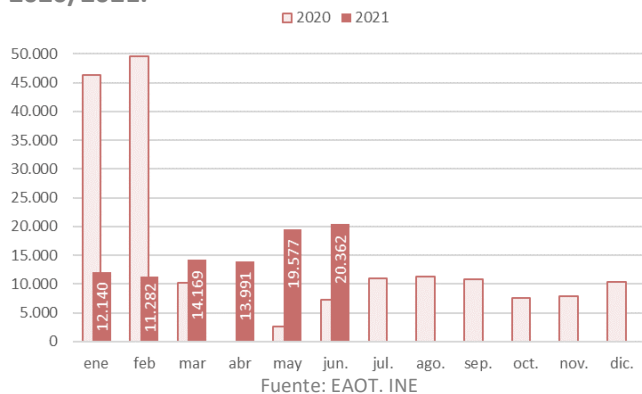


■ Extranjero □ Nacional
Fuente: EAOT. INE

Para analizar los datos de los apartamentos turísticos del mes de junio de 2021, se deben tener en cuenta las limitaciones de desplazamiento para la llegada de turistas extranjeros procedentes de países con alta incidencia de contagios COVID y las limitaciones de horarios y espacios en los establecimientos turísticos. También se recuerda que finalizó la situación jurídica de Estado de Alarma para el conjunto del país el día 9 de mayo que permite, entre otras cuestiones, el desplazamiento por todo el territorio nacional.

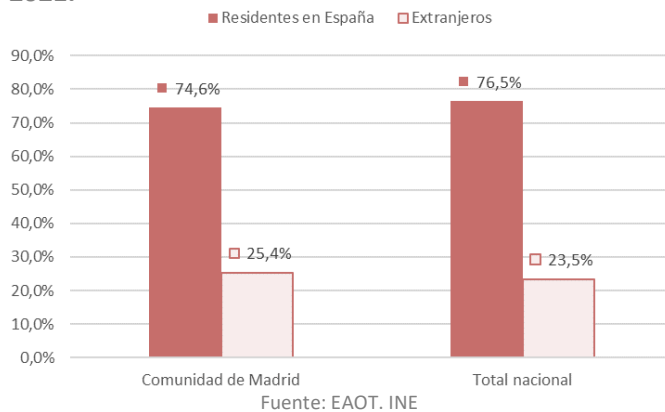
También se tiene que considerar para el análisis de las variaciones interanuales que la vigencia del Real Decreto 463/2020 del 14 de junio por el cual el Gobierno decretó el Estado de Alarma para todo el territorio nacional finalizó el 21 de junio de 2020. En ese momento, las competencias sanitarias volvieron a las comunidades autónomas y finalizaron las restricciones de movimientos entre regiones. La Comunidad de Madrid estableció sus propias medidas con órdenes de la Consejería de Sanidad como la publicada el 19 de junio (Orden 668/2020).

Viajeros alojados en apartamentos turísticos de la Comunidad de Madrid, según meses. Enero-diciembre 2020/2021.



La Comunidad de Madrid, en junio de 2021, alojó a 20.362 viajeros en apartamentos turísticos, el **3,2% del total nacional**, situándose en sexta posición en el ranking de comunidades autónomas tras Andalucía, la Comunidad Valenciana, Canarias, Cataluña e Islas Baleares.

Viajeros alojados en apartamentos turísticos de la Comunidad de Madrid, según país de residencia. Junio 2021.

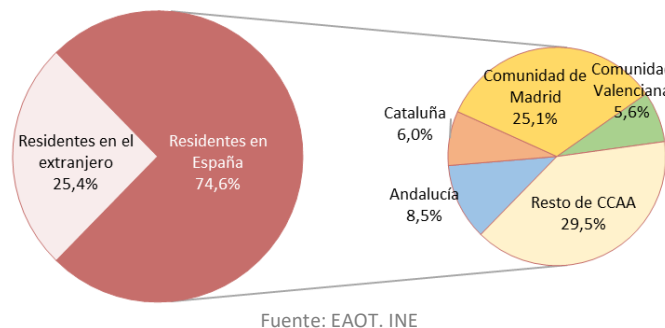


Este mes, la cifra de viajeros alojados en la Comunidad de Madrid creció en 13.150 viajeros respecto al mismo mes del año anterior, lo que supuso un incremento del 182,3%.

Los viajeros residentes en el extranjero (25,4% del total) crecieron un 206,3% respecto a junio del año 2020 y los residentes en España aumentaron un 175,0%.

Desde enero, se han alojado en la región 91.521 viajeros con una caída en tasa interanual acumulada del 21,1% y en cifras absolutas de 24.536 visitantes.

Residencia de los viajeros alojados en apartamentos turísticos de la Comunidad de Madrid. Junio 2021.



Durante el mes de junio de 2021, la cifra de pernoctaciones realizadas por los viajeros alojados en apartamentos turísticos de la Comunidad de Madrid fue de 93.304, lo que supuso un aumento del 102,0% en relación al mes de junio del año 2020.

El **lugar de residencia** principal de los viajeros residentes alojados en apartamentos turísticos fue la propia Comunidad de Madrid, origen del 25,1% de los viajeros totales (residentes y no residentes). Le siguió Andalucía, con el 8,5% del peso.

En **Madrid capital**, se alojaron 18.083 viajeros que realizaron 70.711 pernoctaciones.

En España, el número de viajeros alojados en apartamentos turísticos (637.306) en junio de 2021 creció un 433,4% respecto al mismo mes del año anterior.

En relación al lugar de residencia, los viajeros no residentes en España (149.523) se incrementaron en un 1.212,5% interanual mientras que los viajeros residentes (487.783) aumentaron un 351,3%.

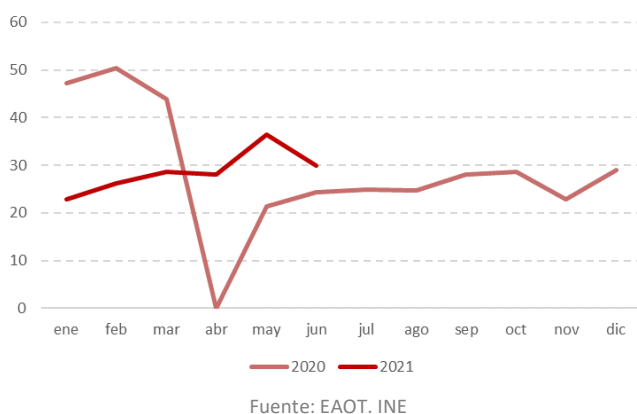
La estancia media se situó en la Comunidad de Madrid en 4,6 noches por viajero, un 28,5% menos que en junio de 2020. En el conjunto nacional, la estancia media en este tipo de alojamientos creció un 7,5%, alcanzando las 4,2 noches.

Se estima que en la Comunidad de Madrid estuvieron abiertos durante este mes de junio 3.829 **apartamentos** (+58,6% respecto al sexto mes de 2020) y 10.399 **plazas** (+63,8%). En junio de 2020, en la región estaban operativos 2.414 apartamentos y 6.347 plazas.

Así mismo, estuvieron empleadas 396 personas (+55,9% respecto a junio de 2020 y 142 trabajadores más).

El grado de ocupación por plazas disponibles aumentó este mes un 23,1% en la región, registrando el 29,9% (la mejor tasa de todas las regiones españolas). En fin de semana, la Comunidad de Madrid se situó en segunda posición del ranking nacional tras la Comunidad Foral de Navarra con una ocupación del 36,5%. Al mismo tiempo, en el conjunto de España este grado de ocupación (19,6%) creció un 160,5% respecto al mismo mes del año anterior.

Grado de ocupación de los apartamentos turísticos de la Comunidad de Madrid, según meses. Enero-diciembre 2020/2021.

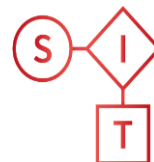


Junio 2021

EOAT. Encuestas de Ocupación en Alojamientos Turísticos

EOAP

Encuesta de Ocupación en Apartamentos



Sistema de Inteligencia Turística



ANEXO TABLAS EOAP

Viajeros, pernoctaciones, estancia media y grado de ocupación en apartamentos turísticos reglados de la Comunidad de Madrid. **Junio 2021.**

	Comunidad de Madrid			España
	Absoluto	diferencia interanual	% variación interanual	% variación interanual
Número de Viajeros	20.361	13.150	182,3	433,4
Residentes en España	15.197	9.670	175,0	351,3
Residentes en el extranjero	5.165	3.480	206,5	1.212,4
Número de pernoctaciones	93.304	47.107	102,0	473,2
Residentes en España	62.794	35.381	129,1	378,2
Residentes en el extranjero	30.510	11.726	62,4	879,0
Estancia Media	4,6	-1,8	-28,5	7,5
Grado de ocupación				
Por plazas disponibles	29,9	5,6	23,1	160,4
Por plazas en fin de semana	36,5	13,1	56,0	168,5
Por apartamentos	47,7	11,0	29,9	115,9

Fuente: EAOT. INE

Viajeros, pernoctaciones, estancia media y grado de ocupación en apartamentos turísticos reglados de la Comunidad de Madrid. **Enero-junio 2021.**

	Comunidad de Madrid			España
	Absoluto	diferencia interanual	% variación interanual	% variación interanual
Número de Viajeros	91.521	-24.536	-21,1	-2,4
Residentes en España	71.337			92,7
Residentes en el extranjero	20.184			-61,6
Número de pernoctaciones	492.279	69.727	16,5	-26,6
Residentes en España	333.726			116,2
Residentes en el extranjero	158.553			-64,9
Estancia Media	5,4	1,7	47,7	-24,8
Grado de ocupación				
Por plazas disponibles				-49,5
Por plazas en fin de semana				-41,0
Por apartamentos				-48,6

Fuente: EAOT. INE

Junio 2021

EOAT. Encuestas de Ocupación en Alojamientos Turísticos

EOAP

Encuesta de Ocupación en Apartamentos



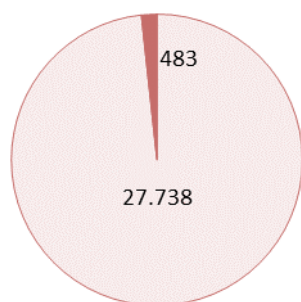
Distribución porcentual de los viajeros y pernoctaciones en apartamentos turísticos reglados en la Comunidad de Madrid según su lugar de residencia. **Junio 2021.**

	Viajeros	Pernoctaciones
Residentes en el extranjero	25,4%	32,7%
Residentes en España	74,6%	67,3%
Andalucía	8,5%	7,2%
Aragón	1,8%	1,3%
Principado de Asturias	2,1%	1,5%
Islas Baleares	1,4%	1,0%
Canarias	2,6%	2,1%
Cantabria	1,8%	1,3%
Castilla y León	3,8%	2,3%
Castilla - La Mancha	2,1%	1,5%
Cataluña	6,0%	4,5%
Comunidad Valenciana	5,6%	4,5%
Extremadura	2,4%	1,5%
Galicia	3,2%	4,0%
Comunidad de Madrid	25,1%	28,9%
Región de Murcia	2,1%	1,5%
Comunidad Foral de Navarra	1,9%	1,2%
País Vasco	2,9%	2,0%
La Rioja	0,9%	0,6%
Ceuta	0,6%	0,5%
Melilla	0,0%	0,0%

Fuente: EAOT. INE

La Comunidad de Madrid alojó a 28.221 viajeros en campings en el mes de junio de 2021, un 62,4% más que el mismo mes de 2020.

Viajeros alojados en acampamentos en la Comunidad de Madrid, según residencia. Junio 2021.

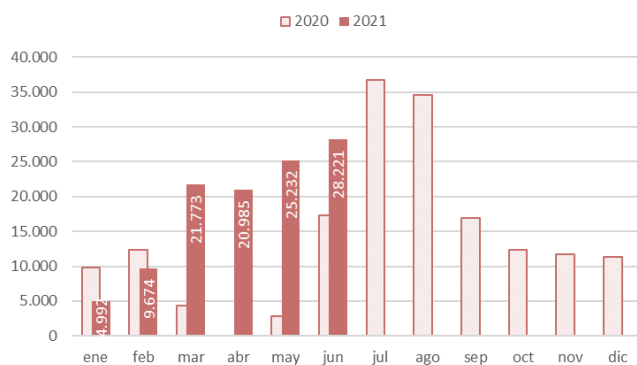


■ Nacional ■ Extranjero

Fuente: EAOT. INE

Para analizar los datos de los campings del mes de junio de 2021, se deben tener en cuenta las limitaciones de desplazamiento para la llegada de turistas extranjeros procedentes de países con alta incidencia de contagios COVID y las limitaciones de horarios y espacios en los establecimientos turísticos. También se recuerda que finalizó la situación jurídica de Estado de Alarma para el conjunto del país el día 9 de mayo que permite, entre otras cuestiones, el desplazamiento por todo el territorio nacional.

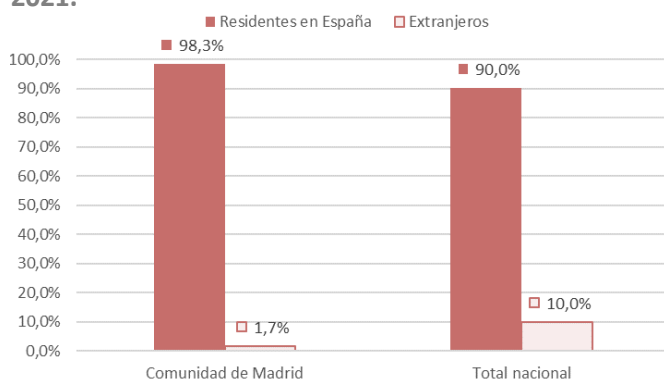
Viajeros alojados en acampamentos de la Comunidad de Madrid, según meses. Enero-diciembre 2020/2021.



Fuente: EAOT. INE

También se tiene que considerar para el análisis de las variaciones interanuales que la vigencia del Real Decreto 463/2020 del 14 de junio por el cual el Gobierno decretó el Estado de Alarma para todo el territorio nacional finalizó el 21 de junio de 2020. En ese momento, las competencias sanitarias volvieron a las comunidades autónomas y finalizaron las restricciones de movimientos entre regiones. La Comunidad de Madrid estableció sus propias medidas con órdenes de la Consejería de Sanidad como la publicada el 19 de junio (Orden 668/2020).

Viajeros alojados en acampamentos de la Comunidad de Madrid y total nacional, según residencia. Junio 2021.



Fuente: EAOT. INE

La Comunidad de Madrid, en junio de 2021, alojó a 28.221 viajeros en campings, el 3,0% del total Nacional, colocándose en séptima posición en el ranking de comunidades autónomas tras Cataluña, la Comunidad Valenciana, Andalucía, Aragón, Galicia y Cantabria. Este mes, la cifra de viajeros alojados en la región creció en 10.843 viajeros respecto al mismo mes de 2020(+62,4%).

Los viajeros residentes en España (98,3% del total) se incrementaron en un 61,5% respecto al mismo mes de 2020 mientras que los residentes en el extranjero crecieron un 132,2%.

Junio 2021

EOAT. Encuestas de Ocupación en
Alojamientos Turísticos

EOAC

Encuesta de Ocupación en Acampamentos



Desde enero, se han alojado en los campings de la región 110.877 viajeros con un incremento en tasa interanual acumulada del 149,4% y en cifras absolutas de 66.424 visitantes.

Durante el mes de junio de 2021, la cifra total de pernoctaciones realizadas por los viajeros alojados en campings de la Comunidad de Madrid fue de 88.174(+36,7% de variación interanual), generadas en un 98,7% por turistas nacionales.

El número de pernoctaciones generadas por los viajeros residentes en España (87.012) aumentó un 35,6%, mientras las realizadas por los viajeros extranjeros crecieron un 222,8%.

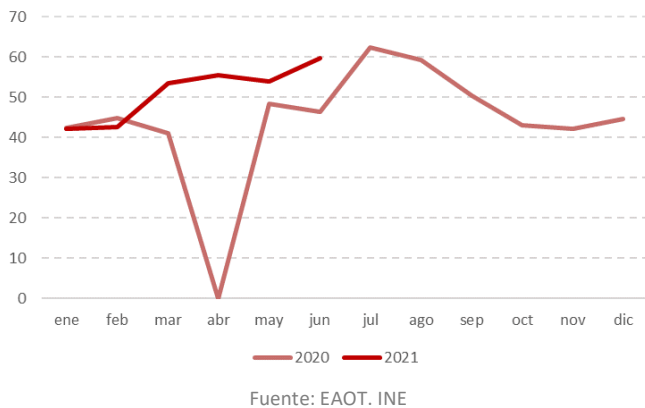
En España, el número de viajeros alojados en acampamentos en junio de 2021 creció un 157,5% respecto al mismo mes del año anterior, registrando una cifra de 936.974 viajeros.

El número de viajeros no residentes fue de 93.326, lo que representó un aumento del 469,3%. Por otro lado, el número de viajeros residentes en España creció un 142,8% (182.467 viajeros).

La estancia media se situó en junio de 2021 en la Comunidad de Madrid en 3,1 noches por viajero, un 15,8% menos que en el mismo mes de 2020. En el conjunto nacional, la estancia media en este tipo de alojamientos se incrementó (+5,8%), llegando a las 3,7 noches.

Se estima que en la Comunidad de Madrid estuvieron abiertos durante este mes de junio 19 **establecimientos**, los mismos que en junio de 2020, con 17.300 **plazas** (304 más que en junio de 2020).

Grado de ocupación de los acampamentos de la Comunidad de Madrid, según meses. Enero-diciembre 2020/2021.



Así mismo, estuvieron empleadas 274 personas (+31,1% respecto al sexto mes de 2020 y 65 trabajadores más).

El grado de ocupación por parcelas creció en junio de 2021 en la Comunidad de Madrid un 28,7%, ocupándose el 59,6% de las parcelas disponibles (la segunda mejor tasa de las autonomías españolas tras La Rioja). El grado de ocupación en fin de semana fue del 53,2% (en tercera posición del ranking nacional después de la Rioja y País Vasco).

Junio 2021

EOAT. Encuestas de Ocupación en Alojamientos Turísticos

EOAC

Encuesta de Ocupación en Acampamentos



ANEXO TABLAS EOAC

Viajeros, pernoctaciones, estancia media y grado de ocupación en acampamentos de la Comunidad de Madrid. **Junio 2021.**

	Comunidad de Madrid			España
	Absoluto	diferencia interanual	% variación interanual	% variación interanual
Número de Viajeros	28.221	10.843	62,4	157,5
Residentes en España	27.738	10.568	61,5	142,8
Residentes en el extranjero	483	275	132,2	469,3
Número de pernoctaciones	88.174	23.669	36,7	172,3
Residentes en España	87.012	22.867	35,6	157,0
Residentes en el extranjero	1.162	802	222,8	271,3
Estancia Media	3,1	-0,6	-15,8	5,8
Grado de ocupación				
Por parcelas	59,6	13,3	28,7	14,8
Por parcelas en fin de semana	53,2	5,7	12,1	26,8

Fuente: EOAT.INE.

Viajeros, pernoctaciones, estancia media y grado de ocupación en acampamentos de la Comunidad de Madrid. **Enero-junio 2021.**

	Comunidad de Madrid			España
	Absoluto	diferencia interanual	% variación interanual	% variación interanual
Número de Viajeros	110.877	64.182	137,4	151,6
Residentes en España				-199,9
Residentes en el extranjero				4,4
Número de pernoctaciones	347.753	178.320	105,2	83,5
Residentes en España				224,3
Residentes en el extranjero				-11,7
Estancia Media	3,1	-0,5	-13,6	-27,1
Grado de ocupación				
Por parcelas				-12,4
Por parcelas en fin de semana				-2,2

Fuente: EOAT.INE.

Junio 2021

EOAT. Encuestas de Ocupación en Alojamientos Turísticos

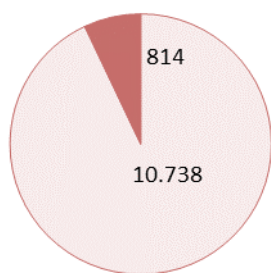
EOTR

Encuesta de Ocupación en Alojamientos de Turismo Rural



La Comunidad de Madrid alojó a 11.552 viajeros en establecimientos de turismo rural en el mes de junio de 2021, un 30,1% más que en el mismo mes de 2020.

Viajeros alojados en establecimientos de Turismo Rural de la Comunidad de Madrid según residencia. Junio 2021.

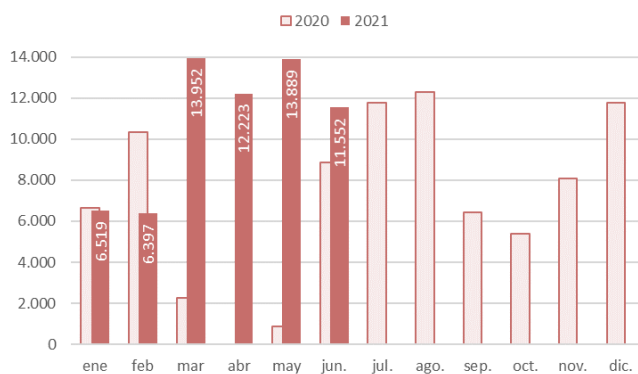


□ Nacional ■ Extranjero
Fuente: EAOT. INE

Para analizar los datos de los alojamientos de turismo rural del mes de junio de 2021, se deben tener en cuenta las limitaciones de desplazamiento para la llegada de turistas extranjeros procedentes de países con alta incidencia de contagios COVID y las limitaciones de horarios y espacios en los establecimientos turísticos. También se recuerda que finalizó la situación jurídica de Estado de Alarma para el conjunto del país el día 9 de mayo que permite, entre otras cuestiones, el desplazamiento por todo el territorio nacional.

También se tiene que considerar para el análisis de las variaciones interanuales que la vigencia del Real Decreto 463/2020 del 14 de junio por el cual el Gobierno decretó el Estado de Alarma para todo el territorio nacional finalizó el 21 de junio de 2020. En ese momento, las competencias sanitarias volvieron a las comunidades autónomas y finalizaron las restricciones de movimientos entre regiones. La Comunidad de Madrid estableció sus propias medidas con órdenes de la Consejería de Sanidad como la publicada el 19 de junio (Orden 668/2020).

Viajeros alojados en establecimientos de Turismo Rural de la Comunidad de Madrid según meses. Enero-diciembre 2020/2021.

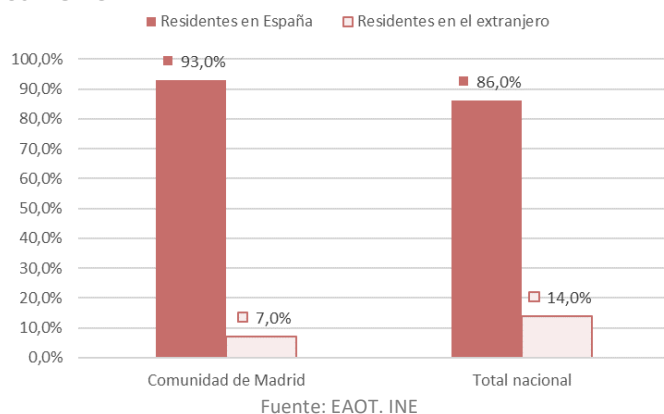


Fuente: EAOT. INE

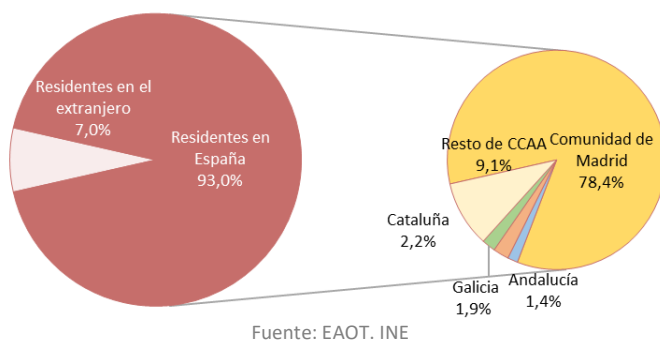
La Comunidad de Madrid, en junio de 2021, alojó a 11.552 viajeros en alojamientos de turismo rural, el 3,7% del total nacional. Respecto al mismo mes de 2020, esta cifra aumentó en 2.674 viajeros (+30,1% de variación interanual).

En relación al lugar de residencia de los viajeros, los residentes en España (93,0% del total) crecieron un 24,2% y los no residentes un 247,9% respecto al sexto mes de 2020.

Viajeros alojados en establecimientos de Turismo Rural de la Comunidad de Madrid, según residencia. Junio 2021.



Residencia de los viajeros alojados en establecimientos de Turismo Rural de la Comunidad de Madrid. Junio 2021.



Desde enero, se han alojado en los establecimientos de turismo rural de la región 64.532 viajeros con un crecimiento en tasa interanual acumulada del 122,5% y en cifras absolutas de 35.526 visitantes.

Durante el mes de junio de 2021, la cifra total de **pernoctaciones** realizadas por los viajeros alojados en establecimientos de turismo rural de la Comunidad de Madrid fue de 22.742, lo que supuso un crecimiento del 32,8% en relación al mismo mes de 2020.

El número de pernoctaciones generadas por los viajeros residentes en España (20.303) se incrementó en un 21,2% y las asociadas a los viajeros no residentes registraron un ascenso del 561,0%.

La principal zona turística en la Comunidad para este tipo de establecimientos, los municipios del entorno del **Parque Nacional de la Sierra de Guadarrama**¹, alojó a 4.663 viajeros que realizaron 8.379 pernoctaciones.

En España, el número de viajeros alojados en establecimientos de turismo rural en junio de 2021 creció un 168,5% respecto al mismo mes del año anterior, registrando la cifra de 312.790 viajeros.

El número de viajeros residentes fue de 269.135 con un ascenso interanual del 136,9%. Por su parte, el número de viajeros residentes en el extranjero se incrementó en un 1.419,2% y registró un total de 43.654 viajeros.

¹ Los municipios incluidos son Alameda del Valle, Becerril de la Sierra, El Boalo, Cercedilla, Lozoya, Manzanares El Real, Miraflores de la Sierra, Navacerrada, Navarredonda y San Mamés, Pinilla del Valle, Rascafría y Soto del Real en la Comunidad de Madrid. Esta zona turística también incluye algunos municipios de la provincia de Segovia como El Espinar, La Granja de San Ildefonso o la propia capital.

Junio 2021

EOAT. Encuestas de Ocupación en Alojamiento Turísticos

EOTR

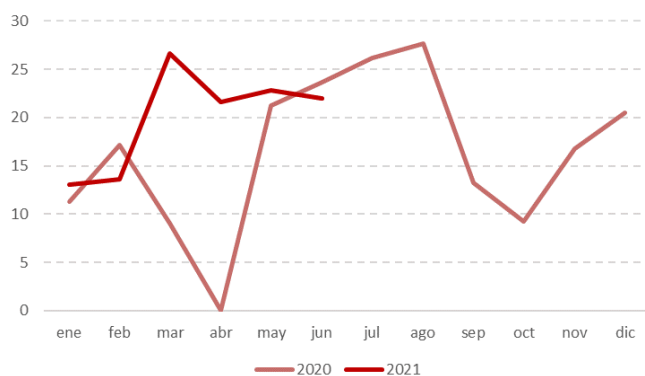
Encuesta de Ocupación en Alojamiento de Turismo Rural



La estancia media se situó en la Comunidad de Madrid en 2,0 noches por viajero, un 1,1% más respecto a junio de 2020. En el conjunto nacional, la estancia media en este tipo de alojamientos creció un 5,3% situándose en 2,5 noches.

Se estima que en la Comunidad de Madrid estuvieron abiertos durante este mes de junio 230 establecimientos (+22,3% respecto al mismo mes de 2020) y 3.438 plazas (+42,6%). En el sexto mes de 2020, en la región estaban operativos 188 establecimientos y 2.411 plazas. Estuvieron empleadas 525 personas (+53,9% de variación interanual y 184 trabajadores más).

Grado de ocupación de los establecimientos de Turismo Rural de la Comunidad de Madrid, según meses. Enero-diciembre 2020/2021.



Fuente: EAOT. INE

El grado de ocupación por plazas se redujo un 7,0% en junio de 2021 en la Comunidad de Madrid, ocupándose el 22,0% de las plazas (segunda mejor tasa entre las autonomías españolas tras Islas Baleares). El grado de ocupación de plazas en fin de semana fue del 52,1%, el mayor de toda la geografía nacional. Al mismo tiempo, en el conjunto de España este porcentaje se situó en el 16,6%, con un incremento del 54,5% respecto al mismo mes del año anterior.

ANEXO TABLAS EOTR

Viajeros, pernoctaciones, estancia media y grado de ocupación en establecimientos de turismo rural de la Comunidad de Madrid. Junio 2021.

	Comunidad de Madrid			España
	absoluto	diferencia interanual	% variación interanual	% variación interanual
Número de Viajeros	11.552	2.674	30,1	168,5
Residentes en España	10.738	2.094	24,2	136,9
Residentes en el extranjero	814	580	247,9	1.419,2
Número de pernoctaciones	22.742	5.621	32,8	182,8
Residentes en España	20.303	3.551	21,2	134,9
Residentes en el extranjero	2.439	2.070	561,0	1.593,2
Estancia Media	2,0	0,0	1,1	5,3
Grado de ocupación				
Por plazas disponibles	22,0	-1,7	-7,0	54,5
Por plazas en fin de semana	52,1	-5,3	-9,2	42,3
Por habitaciones	28,5	-5,0	-15,0	51,8

Fuente: EAOT. INE

Viajeros, pernoctaciones, estancia media y grado de ocupación en establecimientos de turismo rural de la Comunidad de Madrid. Enero-junio 2021.

	Comunidad de Madrid			España
	absoluto	diferencia interanual	% variación interanual	% variación interanual
Número de Viajeros	64.532	35.526	122,5	41,0
Residentes en España				38,0
Residentes en el extranjero				66,2
Número de pernoctaciones	117.165	47.064	40,2	54,3
Residentes en España				52,8
Residentes en el extranjero				61,4
Estancia Media	1,8	-0,6	-0,2	9,5
Grado de ocupación				
Por plazas disponibles				-3,6
Por plazas en fin de semana				-11,2
Por habitaciones				0,4

Fuente: EAOT. INE

Junio 2021

EOAT. Encuestas de Ocupación en
Alojamientos Turísticos

EOTR

Encuesta de Ocupación
en Alojamientos de
Turismo Rural



Distribución porcentual de los viajeros y pernoctaciones en establecimientos de turismo rural de la Comunidad de Madrid según su lugar de residencia. Junio 2021.

	Viajeros	Pernoctaciones
Residentes en el extranjero	7,0%	10,7%
Residentes en España	93,0%	89,3%
Andalucía	1,4%	2,2%
Aragón	0,4%	0,6%
Principado de Asturias	0,9%	1,2%
Islas Baleares	0,2%	0,5%
Canarias	0,0%	0,0%
Cantabria	0,4%	0,4%
Castilla y León	1,4%	1,9%
Castilla - La Mancha	1,1%	0,7%
Cataluña	2,2%	2,0%
Comunidad Valenciana	1,1%	1,0%
Extremadura	0,7%	0,9%
Galicia	1,9%	2,0%
Comunidad de Madrid	78,4%	72,8%
Región de Murcia	0,7%	0,5%
Comunidad Foral de Navarra	0,0%	0,2%
País Vasco	2,0%	1,7%
La Rioja	0,1%	0,7%
Ceuta	-	-
Melilla	-	-

Fuente: EOAT.INE

La Comunidad de Madrid alojó a 2.248 viajeros en albergues en el mes de junio de 2021.

Durante el mes de junio de 2021, la cifra total de **pernoctaciones** realizadas por los viajeros alojados en albergues de la región fue de 4.764, el 59,1% de las cuales fueron generadas por visitantes nacionales (2.815).

A nivel nacional, se alojaron 117.528 viajeros (85.744 residentes en España y 31.784 en el extranjero) con un crecimiento respecto a junio de 2020 del 681,1%.

ANEXO TABLAS EOAL

Viajeros, pernoctaciones, estancia media y grado de ocupación en albergues turísticos de la Comunidad de Madrid. **Junio 2021.**

	Comunidad de Madrid			España
	absoluto	diferencia interanual	% variación interanual	% variación interanual
Número de Viajeros	2.248			681,1
Residentes en España	1.307			679,9
Residentes en el extranjero	941			689,6
Número de pernoctaciones	4.764			390,1
Residentes en España	2.815			516,9
Residentes en el extranjero	1.949			102,3
Estancia Media	2,1			-37,3
Grado de ocupación				
Por plazas disponibles	25,1			41,9
Por plazas en fin de semana	39,7			-5,9

Fuente: EAOT. INE.

Viajeros, pernoctaciones, estancia media y grado de ocupación en albergues turísticos de la Comunidad de Madrid. **Enero-junio 2021.**

	Comunidad de Madrid			España
	absoluto	diferencia interanual	% variación interanual	% variación interanual
Número de Viajeros	7.949	-2.700	-25,4	17,0
Residentes en España				25,8
Residentes en el extranjero				-6,6
Número de pernoctaciones	17.359	-4.928	-21,9	-8,7
Residentes en España				8,8
Residentes en el extranjero				-40,6
Estancia Media	2,2	0,1	4,6	-21,9
Grado de ocupación				
Por plazas disponibles				-13,3
Por plazas en fin de semana				-5,9

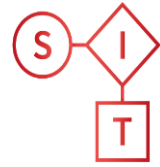
Fuente: EAOT. INE.

Junio 2021

EOAT. Encuestas de Ocupación en Alojamientos Turísticos

EOAL

Encuesta de Ocupación en Albergues



Sistema de
Inteligencia
Turística
COMUNIDAD DE
MADRID

