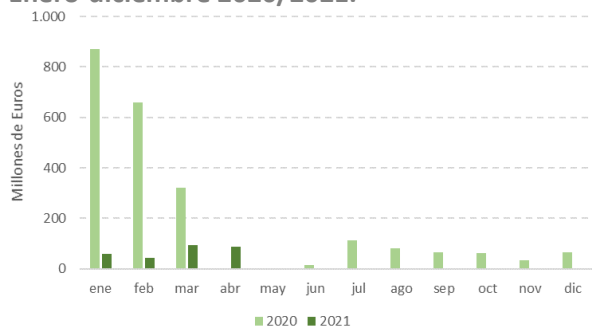
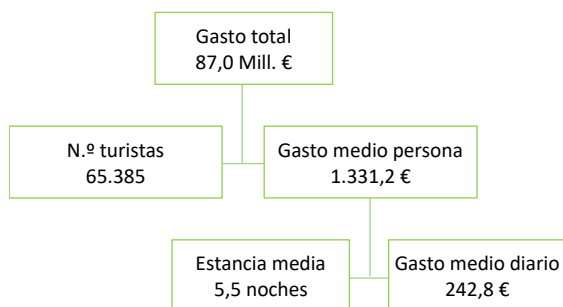


Gasto total de los turistas internacionales con destino principal la Comunidad de Madrid. Enero-diciembre 2020/2021.



Fuente: Egatur. INE

Gasto, turistas y estancia de los turistas internacionales con destino principal la Comunidad de Madrid. Abril 2021.



Fuente: Egatur. INE

La declaración del Estado de Alarma para todo el territorio nacional por parte del Gobierno de España el 14 de marzo de 2020 supuso la supresión de los viajes internacionales por motivos turísticos. Por esta razón, no es posible calcular tasas de variación interanuales para los datos relativos a esta encuesta ya que el gasto turístico de los viajeros internacionales fue cero.

Durante abril de 2021 el **gasto total de los turistas internacionales con destino principal la Comunidad de Madrid** ascendió a 87,0 millones de euros, representando el **13,0% del total nacional**.

La Comunidad de Madrid se situó en el cuarto lugar en el **ranking de las Comunidades Autónomas** de destino principal en gasto total por detrás de Canarias (142,4 millones y el 21,2% del total), Islas Baleares (125,7 millones y el 18,7% del total) y Cataluña (89,7 millones y el 13,4% del total).

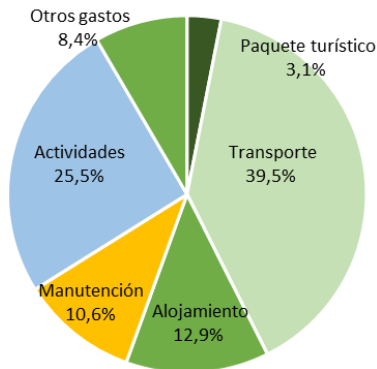
Se deben tener en cuenta las distintas órdenes ministeriales en vigor que regulan las limitaciones de acceso a España, así como las restricciones de movilidad en distintas zonas básicas de salud de la región durante el mes de abril.

El gasto turístico de los viajeros internacionales en el conjunto de España alcanzó los 671,0 millones de euros.

En el periodo **enero-abril** de 2021, los turistas no residentes han gastado en la Comunidad de Madrid 280,5 millones de euros (1.571,9 millones menos) con un descenso del 84,9%. En el total nacional, se registraron 1.957,5 millones de euros de gasto y una reducción interanual acumulada del 83,3% (9.772,8 millones menos).

El **gasto medio por turista** supuso en la Comunidad de Madrid 1.331,2 euros frente a los 1.064,1 del conjunto de España.

Distribución del gasto total de los turistas con destino a la Comunidad de Madrid por concepto de gasto. Abril 2021.



Fuente: Egatur. INE

En abril de 2021, el **gasto medio diario** autonómico fue de 242,8 euros, mientras que en el conjunto de España se situó en 130,5 euros.

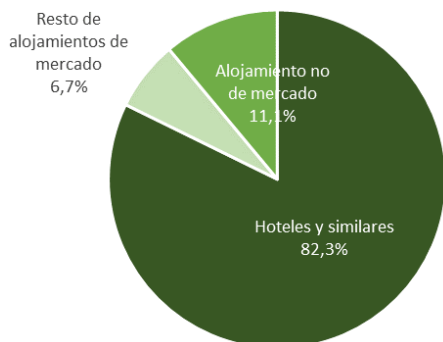
La Comunidad de Madrid presentó en el mes de abril de 2021 el gasto medio por persona y el gasto medio diario más elevado de España.

La **duración media del viaje** a la Comunidad de Madrid de los turistas internacionales fue de 5,5 noches mientras que en el conjunto de España fue de 8,2 noches.

Por **conceptos de gasto**, el transporte (34,4 millones de euros y el 39,5% del gasto total) y las actividades (22,2 millones y el 25,5% del gasto total) representaron el mayor gasto de los turistas internacionales en la región durante abril de 2021. El gasto en alojamiento supuso el 12,9% del total (11,2 millones) mientras que el gasto en manutención fue de 9,2 millones y representó el 10,6% del total. El gasto en paquete turístico alcanzó los 2,7 millones.

Los turistas residentes en **Francia** generaron el 12,8% del gasto total (11,2 millones) en abril de 2021. Italia (9,7 millones) fue el siguiente mercado en gasto turístico en la región. Hay que destacar que el conjunto de países *Resto de América (países del continente americano sin EEUU)* con 21,4 millones fue el que más aportó económicamente al turismo de la región.

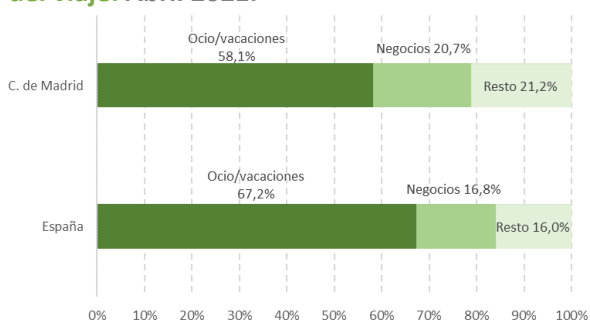
Distribución del gasto total de los turistas con destino a la Comunidad de Madrid por tipo de alojamiento. Abril 2021.



Fuente: Egatur. INE

Los turistas que pernoctaron en **alojamientos hoteleros** generaron el 82,3% (71,6 millones) del gasto total registrado en la Comunidad durante el mes de abril de 2021. Por su parte, los turistas que optaron por los **alojamientos de no mercado** (viviendas alquiladas, propias, etc.) realizaron el 11,1% del gasto total (9,6 millones).

Distribución del gasto total de los turistas con destino a la Comunidad de Madrid por motivo del viaje. Abril 2021.



Fuente: Egatur. INE

El 58,1% (50,6 millones) del gasto realizado correspondió a turistas que visitaron la Comunidad de Madrid por **motivos de ocio y vacaciones**.

Gasto de los Turistas internacionales con destino a la Comunidad de Madrid. Abril 2021.

	Gasto total		Gasto medio persona		Gasto medio diario		Estancia media	
	Millones de euros	% Variación anual	Euros	% Variación anual	Euros	% variación anual	Noches	% variación anual
Total C. Madrid	87,0		1.331,2		242,8		5,5	
<i>País de residencia</i>								
Alemania	2,8		1.062,2		169,0		6,3	
Francia	11,2		840,5		204,6		4,1	
Italia	9,7		1.011,0		188,2		5,4	
Países Bajos	1,4		477,6		145,2		3,3	
Reino Unido	2,8		1.133,7		118,9		9,5	
Japón
EEUU	3,9		1.760,0		201,1		8,8	
China
Portugal	0,8		1.296,2		272,3		4,8	
Suiza	1,3		1.041,8		215,2		4,8	
Países nórdicos	0,4		1.725,5		145,5		11,9	
Bélgica	0,4		1.062,7		193,1		5,5	
Irlanda	2,9		2.201,6		153,6		14,3	
Rusia	3,3		2.222,1		475,1		4,7	
Resto de Europa	13,8		1.269,4		261,8		4,8	
Resto de América	21,4		2.046,8		333,1		6,1	
Resto del mundo	11,0		1.934,4		417,5		4,6	
<i>Tipo de alojamiento</i>								
Hoteles y similares	71,6		1.345,4		375,2		3,6	
Resto alojamiento de mercado	5,8		1.568,8		92,2		17,0	
Alojamiento no de mercado	9,6		1.138,8		92,0		12,4	
<i>Motivo del viaje</i>								
Ocio y vacaciones	50,6		1.560,8		384,4		4,1	
Negocios	18,0		861,3		218,4		3,9	
Resto	18,4		1.530,9		127,7		12,0	
<i>Forma de organización</i>								
Paquete turístico	5,2		1.300,7		363,6		3,6	
Sin paquete turístico	81,9		1.333,2		237,8		5,6	

Fuente: Egatur. INE. En cursiva, datos con tamaño muestral insuficiente (menos de 100 registros).

Gasto de los Turistas internacionales con destino a la Comunidad de Madrid por concepto de gasto. Abril 2021.

	Gasto total		
	Millones de euros	% Variación anual	Peso
Total C. Madrid	87,04		100,0%
<i>Concepto de gasto</i>			
Paquete turístico	2,68		3,1%
Transporte internacional	34,40		39,5%
Alojamiento	11,24		12,9%
Manutención	9,21		10,6%
Actividades	22,20		25,5%
Otros gastos	7,31		8,4%

Fuente: Egatur. INE.

Gasto de los Turistas internacionales con destino a la Comunidad de Madrid. Acumulado 2021.

	Gasto total		Gasto medio persona		Gasto medio diario		Estancia media	
	Millones de euros	% Variación anual	Euros	% Variación anual	Euros	% variación anual	Noches	% variación anual
Total C. Madrid	280,5	-84,9	1.323,8	-1,4	227,2	-3,8	5,8	2,5
<i>País de residencia</i>								
Alemania	7,8	-84,4	1.072,4	40,4	150,4	11,0	7,1	26,4
Francia	41,1	-45,5	885,7	22,2	155,3	17,6	5,7	3,9
Italia	17,9	-79,1	933,3	23,2	173,2	24,3	5,4	-0,9
Países Bajos	5,7	-81,6	558,7	32,4	150,3	72,4	3,7	-23,2
Reino Unido	8,6	-88,6	1.033,9	30,5	89,0	-42,2	11,6	125,7
Japón
EEUU	14,8	-91,5	2.015,7	8,0	242	-7,7	8,3	17,0
China
Portugal	3,5	-89,0	1.246,9	28,1	179,9	-26,0	6,9	73,1
Suiza	3,8	-87,0	956,9	19,5	109,3	-26,9	8,8	63,6
Países nórdicos	3,4	-80,0	1.448,7	22,2	165,3	-18,8	8,8	50,6
Bélgica	1,3	-95,2	1.114,0	26,9	137,4	-41,8	8,1	118,2
Irlanda	3,9	-74,6	1.875,2	117,0	142,6	-3,1	13,2	123,9
Rusia	11,1	-42,5	1.698,0	24,0	356,8	8,6	4,8	14,1
Resto de Europa	30,8	-77,5	1.154,0	14,0	216,4	-3,1	5,3	17,7
Resto de América	77,6	-88,6	1.735,2	-6,5	342,6	11,5	5,1	-16,1
Resto del mundo	49,1	-87,8	2.156,4	0,0	458,1	43,5	4,7	-30,3
<i>Tipo de alojamiento</i>								
Hoteles y similares	226,6	-80,9	1.329,3	-3,5	338,6	-17,9	3,9	17,5
Resto alojamiento de mercado	8,6	-93,1	1.711,0	33,0	103,7	-32,4	16,5	96,8
Alojamiento no de mercado	45,3	-91,6	1.244,6	-2,9	93,9	-27,8	13,3	34,5
<i>Motivo del viaje</i>								
Ocio y vacaciones	133,4	-90,3	1.411,4	-2,4	302,1	9,3	4,7	-10,8
Negocios	78,9	-63,6	1.090,2	5,0	269,8	-12,1	4,0	19,5
Resto	68,2	-73,3	1.515,6	28,7	136,3	14,2	11,1	12,7

abril 2021

Egatur

Encuesta de Gasto Turístico



<i>Forma de organización</i>								
Paquete turístico	16,4	-90,4	1.441,8	-8,2	302,5	7,9	4,8	-14,9
Sin paquete turístico	264,1	-84,3	1.317,1	-0,4	223,8	-3,7	5,9	3,4

Fuente: Egatur. INE. En cursiva, datos con tamaño muestral insuficiente (menos de 100 registros).

Gasto de los Turistas internacionales con destino a la Comunidad de Madrid por concepto de gasto. Acumulado 2021.

	Gasto total		
	Millones de euros	% Variación anual	Peso
Total C. Madrid	280,49	-84,9	100,0%
<i>Concepto de gasto</i>			
Paquete turístico	8,42	-90,5	3,0%
Transporte internacional	107,57	-84,9	38,3%
Alojamiento	38,21	-80,4	13,6%
Manutención	30,36	-85,5	10,8%
Actividades	74,32	-85,9	26,5%
Otros gastos	21,61	-82,1	7,7%

Fuente: Egatur. INE.