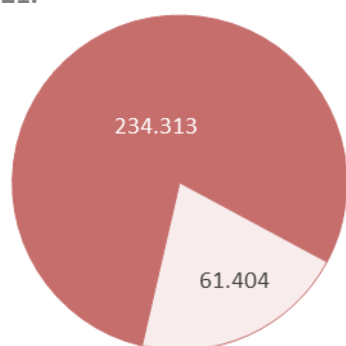


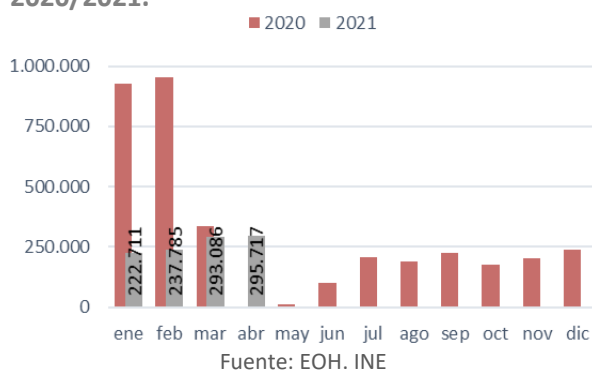
Los establecimientos hoteleros de la Comunidad de Madrid alojaron a 295.717 viajeros en el mes de abril de 2021.

Viajeros alojados en establecimientos hoteleros en la Comunidad de Madrid, según residencia. Abril 2021.



■ España ■ Extranjero
Fuente: EOH. INE

Viajeros alojados en hoteles de la Comunidad de Madrid, según meses. Enero-diciembre 2020/2021.



Los establecimientos hoteleros permanecieron cerrados en abril de 2020 para la realización de cualquier actividad turística a consecuencia de la declaración del Estado de Alarma para todo el territorio nacional el 14 de marzo de 2020 por parte del Gobierno de España. Por esta razón, no es posible calcular tasas de variación interanuales para los datos relativos a la encuesta de ocupación hotelera ya que no hubo entrada de viajeros ni pernoctaciones durante abril de 2020.

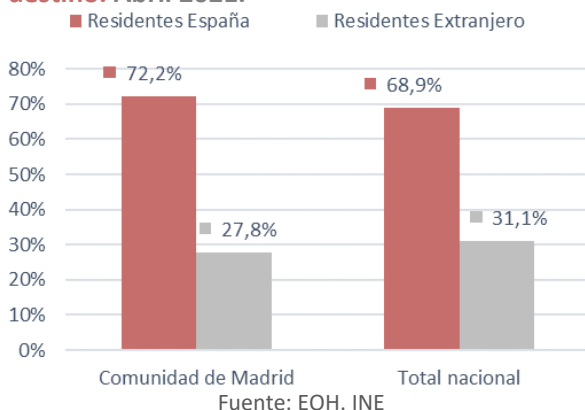
En el ámbito de la **Comunidad de Madrid**, un total de 295.717 viajeros se alojó en establecimientos hoteleros durante el mes de abril de 2021. Esta cifra representó el 15,30% del total nacional. Se deben tener en cuenta las restricciones de movilidad en el territorio madrileño en distintas zonas básicas de salud a lo largo del mes, los confinamientos perimetrales autonómicos y las limitaciones de desplazamiento para la llegada de turistas extranjeros procedentes de países con alta incidencia de contagios COVID.

Respecto al lugar de residencia de los viajeros, los residentes en España (234.313) acapararon el 79,24% mientras que los viajeros internacionales (61.404) representaron un 20,76%.

Desde enero, se han alojado en la región 1.049.299 viajeros con una caída en tasa interanual acumulada del 52,73% y en cifras absolutas de 1.170.466 visitantes.

En cuanto a las **pernoctaciones**, los establecimientos hoteleros de la Comunidad de Madrid concentraron 562.958 pernoctaciones en abril de 2021.

Distribución de pernoctaciones según procedencia (España-extranjero) y lugar de destino. Abril 2021.



Número de viajeros, según CCAA de destino. Abril 2021.

	Dato Absoluto	Porcentaje
Total	1.933.219	100,00%
Andalucía	302.620	15,65%
Cataluña	300.998	15,57%
C. de Madrid	295.717	15,30%
C. Valenciana	205.691	10,64%
Canarias	154.097	7,97%

Fuente: EOH. INE

Número de pernoctaciones, según CCAA de destino. Abril 2021.

	Dato Absoluto	Porcentaje
Total	4.052.125	100,00%
Canarias	614.552	15,17%
Cataluña	600.173	14,81%
C. de Madrid	562.958	13,89%
Andalucía	542.440	13,39%
C. Valenciana	373.023	9,21%

Fuente: EOH. INE

Los viajeros residentes en el extranjero alojados en establecimientos hoteleros de la Comunidad de Madrid generaron un total de 156.419 pernoctaciones en abril de 2021 (el 27,79% del total).

En España, el número de viajeros alojados en establecimientos hoteleros durante el mes de abril de 2021 alcanzó los 1.933.219 viajeros.

Los 386.942 viajeros no residentes con destino a España representaron el 20,02% del total. Por otro lado, los viajeros residentes en España alojados en establecimientos hoteleros del país superaron en abril de 2021 el millón y medio de viajeros (1.546.277 viajeros).

En relación con el resto de CCAA, en abril de 2021, la Comunidad de Madrid se situó en **tercera posición tanto en número de viajeros**, con una cuota de mercado del 15,30% respecto del total nacional, **como en número de pernoctaciones**, con un porcentaje sobre el total del 13,89%.

La estancia media se situó en la Comunidad de Madrid en 1,90 noches por viajero al tiempo que, a nivel nacional, la estancia media alcanzó las 2,10 noches por viajero.

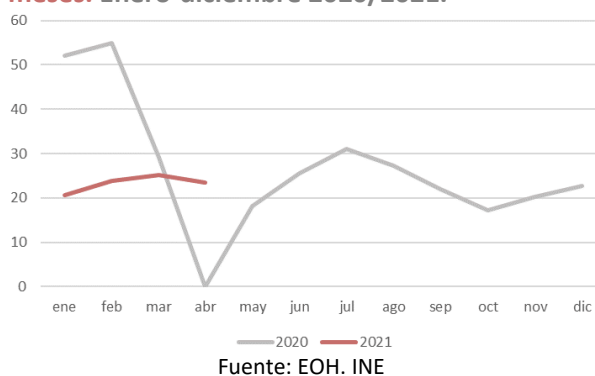
Mercados Emisores internacionales. En abril de 2021, Francia el principal país de residencia de los viajeros extranjeros alojados en hoteles en la Comunidad de Madrid (10.197), con un peso del 16,61% sobre el total de los no residentes.

Tras el país vecino, exceptuando el conjunto de países *Resto de América* (sin EEUU), se situó Italia con 6.615 viajeros.

Mercados Emisores nacionales. La propia Comunidad de Madrid fue en abril de 2021 la principal autonomía de residencia de los viajeros nacionales alojados en hoteles de la región (110.142), con un peso del 37,58% sobre el total de viajeros (residentes en España y no residentes). En segunda posición, se emplazó Cataluña con 21.563 viajeros y una ratio sobre el total de viajeros (residentes y no residentes) del 7,36%.

Puntos Turísticos. La ciudad de Madrid fue el punto turístico de España con más viajeros (193.918) y pernoctaciones (380.544) a gran distancia de Barcelona (96.233 viajeros y 202.707 pernoctaciones) y Sevilla (56.460 viajeros y 87.377 pernoctaciones). Por otro lado, Alcalá de Henares se convirtió en el noveno punto turístico español por grado de ocupación, con un 29,42% tras Lérida, Palafrugell, San Pedro del Pinatar, Palma de Mallorca, Adeje, Elche, León y Huesca. La ciudad complutense acogió en sus hoteles a 13.552 viajeros (y 21.783 pernoctaciones).

Grado de ocupación de los establecimientos hoteleros de la Comunidad de Madrid, según meses. Enero-diciembre 2020/2021.



El grado de ocupación por plazas hoteleras disponibles en la Comunidad de Madrid alcanzó el 23,48% de las plazas mientras que en el conjunto nacional el grado de ocupación llegó al 20,90%.

Se estima que en la Comunidad de Madrid estuvieron abiertos durante este mes de abril 819 **establecimientos hoteleros**, 40.775 **habitaciones** y 79.796 **plazas** totales (-15,63%). Así mismo, estuvieron empleados 6.898 **trabajadores**.

El **ADR** en los hoteles madrileños fue de 63,70 euros y el **RevPAR** superó los 20,5 euros (20,58) en abril del año 2021.

ANEXO TABLAS EOH

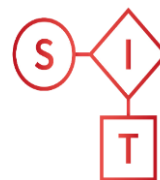
Viajeros, pernoctaciones, estancia media y grado de ocupación en los establecimientos hoteleros de la Comunidad de Madrid. **Abril de 2021.**

	Comunidad de Madrid			España
	Absoluto	Diferencia interanual	% variación interanual	% variación interanual
Número de Viajeros	295.717	-	-	-
Residentes en España	234.313	-	-	-
Residentes en el extranjero	61.404	-	-	-
Número de pernoctaciones	562.958	-	-	-
Residentes en España	406.539	-	-	-
Residentes en el extranjero	156.419	-	-	-
Estancia Media	1,90	-	-	-
Grado de ocupación				
Por plazas hoteleras disponibles	23,48	-	-	-
Por plazas en fin de semana	27,51	-	-	-
Por habitaciones	32,17	-	-	-

Fuente: EOH. INE. * No hay tasas de variación interanuales ya que no hubo entrada de viajeros ni pernoctaciones durante abril de 2020 a consecuencia de la declaración del Estado de Alarma que supuso el cierre de los establecimientos hoteleros por motivos turísticos.

abril 2021

EOH. Encuesta de Ocupación Hotelera

EOH**Encuesta de
Ocupación Hotelera**Sistema de
Inteligencia
TurísticaCOMUNIDAD DE
MADRIDComunidad
de Madrid

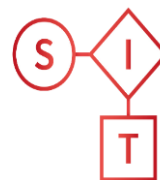
Viajeros alojados en establecimientos hoteleros de la Comunidad de Madrid, según principal país de residencia. **Abril de 2021.**

Comunidad de Madrid					
País de Residencia	Nº de viajeros	Diferencia interanual	% variación interanual	%/Total Viajeros internacionales	%/Total Viajeros (residentes e internacionales)
Alemania	3.043	-	-	4,96	1,03
Austria	342	-	-	0,56	0,12
Bélgica	1.215	-	-	1,98	0,41
Dinamarca	209	-	-	0,34	0,07
Finlandia	74	-	-	0,12	0,03
Francia	10.197	-	-	16,61	3,45
Grecia	305	-	-	0,50	0,10
Irlanda	404	-	-	0,66	0,14
Italia	6.615	-	-	10,77	2,24
Luxemburgo	163	-	-	0,27	0,06
Países Bajos	1.708	-	-	2,78	0,58
Polonia	770	-	-	1,25	0,26
Portugal	3.971	-	-	6,47	1,34
República Checa	163	-	-	0,27	0,06
Suecia	617	-	-	1,00	0,21
<i>Resto de UE</i>	4.090	-	-	6,66	1,38
Noruega	177	-	-	0,29	0,06
Reino Unido	1.800	-	-	2,93	0,61
Rusia	766	-	-	1,25	0,26
Suiza	1.265	-	-	2,06	0,43
<i>Resto de Europa</i>	2.605	-	-	4,24	0,88
Japón	143	-	-	0,23	0,05
Estados Unidos	2.374	-	-	3,87	0,80
<i>Resto de América</i>	10.964	-	-	17,86	3,71
<i>Países africanos</i>	3.170	-	-	5,16	1,07
China	1.158	-	-	1,89	0,39
<i>Resto del mundo</i>	3.096	-	-	5,04	1,05

Fuente: EOH. INE. * No hay tasas de variación interanuales ya que no hubo entrada de viajeros ni pernoctaciones durante abril de 2020 a consecuencia de la declaración del Estado de Alarma que supuso el cierre de los establecimientos hoteleros por motivos turísticos.

abril 2021

EOH. Encuesta de Ocupación Hotelera

EOH**Encuesta de
Ocupación Hotelera**Sistema de
Inteligencia
Turística
COMUNIDAD DE
MADRID

Viajeros alojados en establecimientos hoteleros de la Comunidad de Madrid, según CCAA principal de residencia. Abril de 2021.

Comunidad de Madrid					
CCAA de residencia	Nº de viajeros	Diferencia interanual	% variación interanual	%/Total Viajeros nacionales	%/Total Viajeros (residentes y no residentes)
Andalucía	21.529	-	-	9,19	7,35
Aragón	3.854	-	-	1,64	1,31
Principado de Asturias	4.459	-	-	1,90	1,52
Islas Baleares	3.059	-	-	1,31	1,04
Canarias	3.613	-	-	1,54	1,23
Cantabria	2.514	-	-	1,07	0,86
Castilla y León	9.965	-	-	4,25	3,40
Castilla - La Mancha	7.775	-	-	3,32	2,65
Cataluña	21.563	-	-	9,20	7,36
Comunidad Valenciana	14.606	-	-	6,23	4,98
Extremadura	4.856	-	-	2,07	1,66
Galicia	10.159	-	-	4,34	3,47
Comunidad de Madrid	110.142	-	-	47,01	37,58
Región de Murcia	3.987	-	-	1,70	1,36
Comunidad Foral de Navarra	2.346	-	-	1,00	0,80
País Vasco	7.999	-	-	3,41	2,73
La Rioja	1.373	-	-	0,59	0,47
Ceuta	318	-	-	0,14	0,11
Melilla	197	-	-	0,08	0,07

Fuente: EOH. INE. * No hay tasas de variación interanuales ya que no hubo entrada de viajeros ni pernoctaciones durante abril de 2020 a consecuencia de la declaración del Estado de Alarma que supuso el cierre de los establecimientos hoteleros por motivos turísticos.

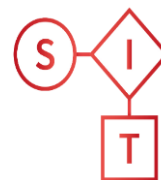
Viajeros, pernoctaciones, estancia media y grado de ocupación en los establecimientos hoteleros de la Comunidad de Madrid. Enero-abril 2021.

	Comunidad de Madrid			España
	Absoluto	Diferencia interanual	% variación interanual	% variación interanual
Número de Viajeros	1.049.299	-1.170.466	-52,73	-59,75
Residentes en España	838.723	-455.253	-35,18	-40,22
Residentes en el extranjero	210.576	-715.213	-77,25	-83,23
Número de pernoctaciones	2.019.476	-2.516.334	-55,48	-70,56
Residentes en España	1.462.462	-752.639	-33,98	-44,77
Residentes en el extranjero	557.014	-1.763.695	-76,00	-86,12
Estancia Media	1,92	-0,12	-5,81	-26,86
Grado de ocupación				
Por plazas hoteleras disponibles				
Por plazas en fin de semana				
Por habitaciones				

Fuente: EOH. INE

abril 2021

EOH. Encuesta de Ocupación Hotelera

EOH**Encuesta de
Ocupación Hotelera**Sistema de
Inteligencia
Turística
COMUNIDAD DE
MADRIDComunidad
de Madrid

Viajeros alojados en establecimientos hoteleros de la Comunidad de Madrid, según principal país de residencia. Enero-abril 2021.

Comunidad de Madrid					
País de Residencia	N.º de viajeros	Diferencia interanual	% variación interanual	%/Total Viajeros internacionales	%/Total Viajeros (residentes e internacionales)
Alemania	10.604	-29.072	-73,27	5,04	1,01
Austria	1.049	-4.050	-79,43	0,50	0,10
Bélgica	3.661	-7.897	-68,32	1,74	0,35
Dinamarca	769	-3.598	-82,39	0,37	0,07
Finlandia	397	-2.698	-87,17	0,19	0,04
Francia	34.585	-28.533	-45,21	16,42	3,30
Grecia	649	-3.653	-84,91	0,31	0,06
Irlanda	1.584	-6.424	-80,22	0,75	0,15
Italia	21.015	-41.357	-66,31	9,98	2,00
Luxemburgo	334	-498	-59,86	0,16	0,03
Países Bajos	5.258	-13.205	-71,52	2,50	0,50
Polonia	2.792	-4.646	-62,46	1,33	0,27
Portugal	12.175	-33.940	-73,60	5,78	1,16
República Checa	623	-2.265	-78,43	0,30	0,06
Suecia	1.726	-4.242	-71,08	0,82	0,16
<i>Resto de UE</i>	12.528	-16.804	-57,29	5,95	1,19
Noruega	577	-2.375	-80,45	0,27	0,05
Reino Unido	6.783	-48.547	-87,74	3,22	0,65
Rusia	2.465	-11.398	-82,22	1,17	0,23
Suiza	3.105	-6.279	-66,91	1,47	0,30
<i>Resto de Europa</i>	8.470	-23.237	-73,29	4,02	0,81
Estados Unidos	7.762	-85.422	-91,67	3,69	0,74
<i>Resto de América</i>	41.401	-164.918	-79,93	19,66	3,95
<i>Países africanos</i>	12.474	-17.303	-58,11	5,92	1,19
China	4.496	-31.884	-87,64	2,14	0,43
Japón	470	-20.494	-97,76	0,22	0,04
<i>Resto del mundo</i>	12.820	-100.480	-88,68	6,09	1,22

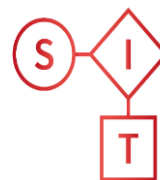
Fuente: EOH. INE

abril 2021

EOH. Encuesta de Ocupación Hotelera

EOH

Encuesta de Ocupación Hotelera



Sistema de
Inteligencia
Turística

COMUNIDAD DE
MADRID



Comunidad
de Madrid

Viajeros alojados en establecimientos hoteleros de la Comunidad de Madrid, según CCAA principal de residencia. Enero-abril 2021.

Comunidad de Madrid					
CCAA de residencia	N.º de viajeros	Diferencia interanual	% variación interanual	%/Total Viajeros nacionales	%/Total Viajeros (residentes y no residentes)
Andalucía	73.499	-98.535	-23,72	8,76	7,00
Aragón	12.337	-14.390	-57,28	1,47	1,18
Principado de Asturias	14.452	-15.798	-53,84	1,72	1,38
Islas Baleares	10.327	-16.589	-52,23	1,23	0,98
Canarias	13.182	-21.026	-61,63	1,57	1,26
Cantabria	8.624	-9.523	-61,46	1,03	0,82
Castilla y León	35.734	-24.593	-52,48	4,26	3,41
Castilla - La Mancha	28.328	-12.701	-40,77	3,38	2,70
Cataluña	70.758	-74.589	-30,96	8,44	6,74
Comunidad Valenciana	46.558	-46.422	-51,32	5,55	4,44
Extremadura	16.051	-11.768	-49,93	1,91	1,53
Galicia	32.391	-17.824	-42,30	3,86	3,09
Comunidad de Madrid	421.104	164.615	-35,50	50,21	40,13
Región de Murcia	13.477	-18.522	64,18	1,61	1,28
Comunidad Foral de Navarra	7.704	-7.953	-57,88	0,92	0,73
País Vasco	26.697	-26.749	-50,79	3,18	2,54
La Rioja	5.031	-5.323	-50,05	0,60	0,48
Ceuta	1.393	-2.145	-51,41	0,17	0,13
Melilla	1.077	-904	-60,63	0,13	0,10

Fuente: EOH. INE