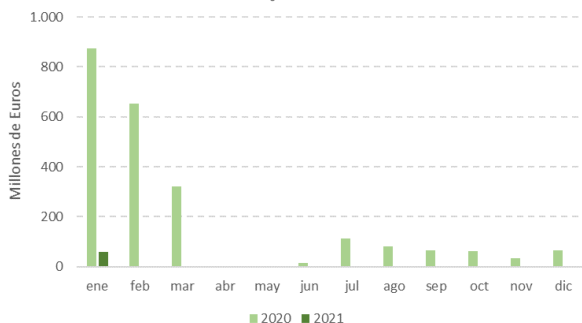
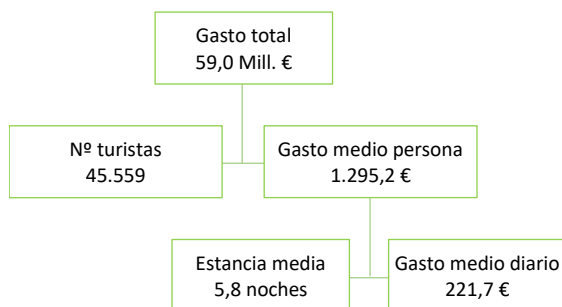


### Gasto total de los turistas internacionales con destino principal la Comunidad de Madrid. Enero-diciembre 2020/2021.



Fuente: Egatur. INE

### Gasto, turistas y estancia de los turistas internacionales con destino principal la Comunidad de Madrid. Enero 2021.



Fuente: Egatur. INE

Durante enero de 2021 el **gasto total de los turistas** internacionales con destino principal la Comunidad de Madrid ascendió a 59,0 millones de euros, lo que supuso una caída del 93,2% (812,7 millones menos) frente a enero de 2020, representando **el 13,1% del total nacional**.

Se deben tener en cuenta las distintas órdenes ministeriales en vigor que regulan las limitaciones de acceso a España, así como las restricciones de movilidad en distintas zonas básicas de salud de la región durante el mes de enero.

El conjunto de España disminuyó un 90,5% en el primer mes de 2021, alcanzando los 451,8 millones de euros.

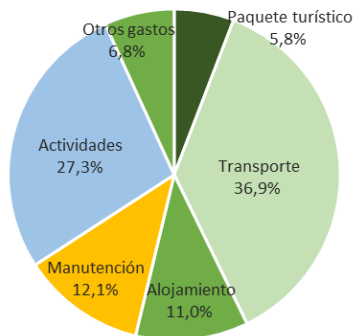
El **gasto medio por turista** supuso en la Comunidad de Madrid 1.295,2 euros, un 9,2% menos que en enero de 2020, frente a los 1.040,3 del conjunto de España, con una variación interanual del -9,8%.

El **gasto medio diario** autonómico fue de 221,7 euros (un 3,2% menos que en enero de 2020), mientras que en el conjunto de España se situó en 106,1 euros, un 26,7% menos que en el mismo mes de 2020.

La Comunidad de Madrid presentó en el mes de enero de 2021 el gasto medio diario más elevado de España y el segundo gasto medio por turista tras Canarias.

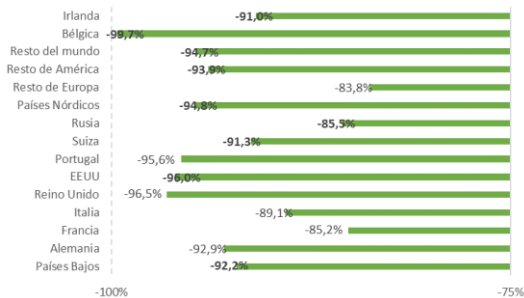
La **duración media del viaje** a la Comunidad de Madrid de los turistas internacionales fue de 5,8 noches (-12,0% de variación interanual), mientras que en el conjunto de España fue de 9,8 noches (+23,0% de variación interanual).

**Distribución del gasto total de los turistas con destino a la Comunidad de Madrid por concepto de gasto. Enero 2021.**



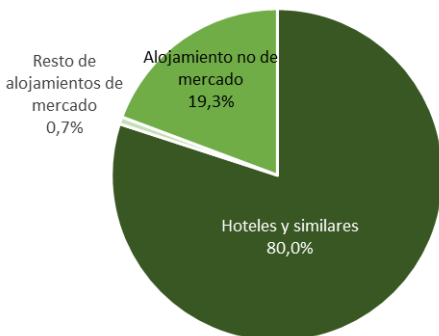
Fuente: Egatur. INE

**Variación interanual del gasto total de los turistas con destino a la Comunidad de Madrid. Enero 2021.**



Fuente: Egatur. INE

**Distribución del gasto total de los turistas con destino a la Comunidad de Madrid por tipo de alojamiento. Enero 2021.**



Fuente: Egatur. INE

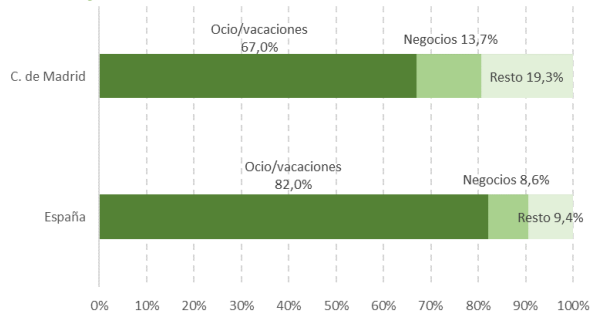
Por **conceptos de gasto**, el transporte (21,8 millones de euros y el 36,9% del gasto total) y las actividades (16,1 millones y el 27,3% del gasto total) representaron el mayor gasto de los turistas internacionales en la Comunidad de Madrid en enero. El gasto en alojamiento supuso el 11,0% del total (6,5 millones) mientras que el gasto en manutención fue de 7,1 millones y representó el 12,1% del total. El gasto en paquete turístico alcanzó más de 3,4 millones de euros.

Los turistas residentes en **Francia** generaron el 8,6% del gasto total (5,1 millones) en enero de 2021 mientras que el turismo italiano aportó el 7,3% con 4,3 millones de euros. Estados Unidos (3,4 millones) fue el siguiente mercado en gasto turístico en la región. Hay que destacar que el conjunto de países *Resto de América (países americanos sin EEUU)* con 21,7 millones fue el que más aportó económicamente al turismo de la región.

La Comunidad de Madrid ocupó el tercer lugar en el **ranking de las Comunidades Autónomas** de destino principal en gasto total en enero de 2021, aglutinando el 13,1% del total, por detrás de Canarias (132,3 millones y el 29,3% del total) y Cataluña (76,9 millones y el 17,0% del total).

Los turistas que pernoctaron en **alojamientos hoteleros** generaron el 80,0% del gasto total registrado en la Comunidad durante el mes. Respecto a enero de 2020, este gasto cayó un 90,8%. Por su parte, los turistas que optaron por los **alojamientos de no mercado** (viviendas alquiladas, propias, etc.) realizaron el 19,3% del gasto total, el cual protagonizó un descenso del 96,5% en relación a enero del año anterior.

**Distribución del gasto total de los turistas con destino a la Comunidad de Madrid por motivo del viaje. Enero 2021.**



Fuente: Egatur. INE

El 67,0% del gasto realizado correspondió a turistas que visitaron la Comunidad de Madrid por **motivos de ocio o vacaciones**. Respecto al primer mes de 2020, el gasto de este colectivo de turistas se redujo en un 93,8%.

### Gasto de los Turistas internacionales con destino a la Comunidad de Madrid. Enero 2021.

	Gasto total		Gasto medio persona		Gasto medio diario		Estancia media	
	Millones de euros	% Variación anual	Euros	% Variación anual	Euros	% variación anual	Noches	% variación anual
<b>Total C. Madrid</b>	<b>59,0</b>	<b>-93,2</b>	<b>1.295,2</b>	<b>-9,2</b>	<b>221,7</b>	<b>3,2</b>	<b>5,8</b>	<b>-12,0</b>
<i>País de residencia</i>								
Alemania	1,6	-92,9	907,4	20,2	136,2	13,9	6,7	5,6
Francia	5,1	-85,2	665,8	5,0	111,4	-10,8	6,0	17,7
Italia	4,3	-89,1	795,3	-1,4	147,0	26,0	5,4	-21,7
Países Bajos	0,6	-95,6	315,4	-29,7	124,8	-5,9	2,5	-25,3
Reino Unido	1,3	-96,5	917,5	8,3	64,8	-45,1	14,2	97,3
Japón	.	.	.	.	.	.	.	.
EEUU	3,4	-96,0	2.027,3	0,0	313,8	41,2	6,5	-29,2
China	.	.	.	.	.	.	.	.
Portugal	0,6	-92,2	1.519,6	59,7	140,1	-19,1	10,8	97,5
Suiza	1,6	-91,3	909,7	10,0	89,3	-34,6	10,2	68,3
Países nórdicos	0,5	-94,8	1.490,8	27,3	77,6	-58,8	19,2	208,7
Bélgica	0,0	-99,7	694,6	-24,8	71,2	-64,8	9,8	113,7
Irlanda	0,5	-91,0	1.758,6	68,0	103,1	25,4	17,1	34,0
Rusia	1,6	-85,5	1.607,2	14,1	279,8	-0,9	5,7	15,2
Resto de Europa	6,8	-83,8	819,7	-12,8	206,5	-37,9	4,0	40,5
Resto de América	21,7	-93,9	2.073,7	3,7	403,8	56,6	5,1	-33,8
Resto del mundo	9,5	-94,7	2.802,9	24,0	495,0	58,9	5,7	-22,0
<i>Tipo de alojamiento</i>								
Hoteles y similares	47,2	-90,8	1.344,9	-4,8	377,9	-11,2	3,6	7,1
Resto alojamiento de mercado	.	.	.	.	.	.	.	.
Alojamiento no de mercado	11,4	-96,5	1.092,9	-25,3	83,0	-34,0	13,2	13,2
<i>Motivo del viaje</i>								
Ocio y vacaciones	39,5	-93,8	1.499,4	-0,8	354,0	47,8	4,2	-32,8
Negocios	8,1	-92,6	865,4	-19,4	253,9	-33,2	3,4	20,8
Resto	11,4	-91,1	1.156,2	-19,2	92,8	-18,6	12,5	-0,8
<i>Forma de organización</i>								
Paquete turístico	7,2	-91,8	1.679,7	8,9	334,4	8,3	5,0	0,6
Sin paquete turístico	51,8	-93,4	1.255,5	-11,2	211,8	1,9	5,9	-12,9

Fuente: Egatur. INE. En cursiva, datos con tamaño muestral insuficiente (menos de 100 registros).

### Gasto de los Turistas internacionales con destino a la Comunidad de Madrid por concepto de gasto. Enero 2021.

	Gasto total		
	Millones de euros	% Variación anual	Peso
<b>Total C. Madrid</b>	<b>59,00</b>	<b>-93,2</b>	<b>100,0%</b>
<i>Concepto de gasto</i>			
Paquete turístico	3,44	-92,9	5,8%
Transporte internacional	21,80	-93,3	36,9%
Alojamiento	6,48	-92,0	11,0%
Manutención	7,13	-92,7	12,1%
Actividades	16,13	-93,9	27,3%
Otros gastos	4,03	-92,8	6,8%