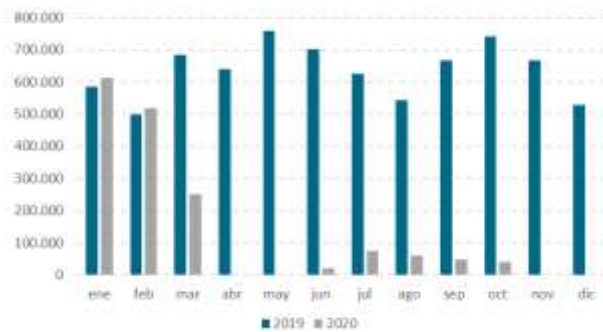




Número de turistas internacionales con destino principal. Comunidad de Madrid por meses. Octubre 2020.



Fuente: Frontur. INE

En el mes de octubre de 2020, la Comunidad de Madrid recibió un total de 39.575 **turistas internacionales** entrados por fronteras, lo que supuso una caída respecto a octubre de 2019 del 94,7% (702.511 turistas menos). Al mismo tiempo, el conjunto de España registró en el mismo mes un descenso del 86,6%, alcanzando la cifra de 1.019.408 turistas. Desde enero, han llegado a la región 1.626.457 turistas con una caída en tasa interanual acumulada del 74,8% y en cifras absolutas de 4.819.719 visitantes. En el total nacional se ha producido una reducción desde enero del 76,1%, alcanzando los 17,8 millones de turistas (17.852.231).

Número de turistas internacionales, según destino nacional principal. Octubre 2020.

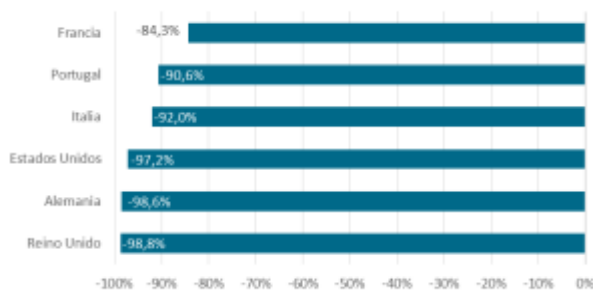
	Dato Absoluto	Porcentaje
Total	1.019.408	100,0%
Cataluña	230.580	22,6%
C. Valenciana	176.971	17,4%
Andalucía	143.378	14,1%
Canarias	136.986	13,4%
Islas Baleares	84.139	8,3%
Galicia	55.000	5,4%
País Vasco	44.551	4,4%
C. de Madrid	39.575	3,9%

Fuente: Frontur. INE

Se deben tener en cuenta las distintas órdenes ministeriales en vigor que regulan las restricciones de acceso a España así como la declaración del Estado de Alarma que afectó a la movilidad en la Comunidad de Madrid durante quince días (9 al 24 de octubre).

En relación con el resto de CCAA, en el mes de octubre de 2020, la Comunidad de Madrid se situó en la octava posición, con una **cuota de mercado del 3,9% respecto del total nacional**, por detrás de Cataluña, Comunidad Valenciana, Andalucía, Canarias, Islas Baleares, Galicia y País Vasco.

% Variación interanual de los turistas internacionales con destino principal Comunidad de Madrid, según país de residencia. Octubre 2020.



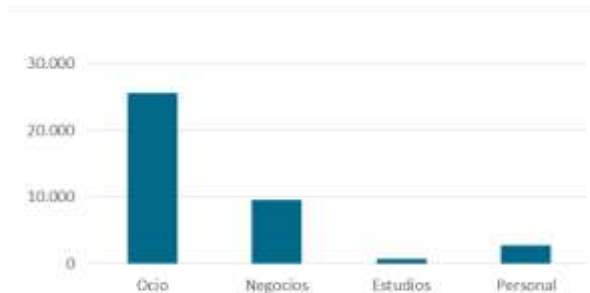
Fuente: Frontur. INE

Número de turistas internacionales con destino Comunidad de Madrid, según vía de acceso. Octubre 2020.



Fuente: Frontur. INE

Número de turistas internacionales con destino a la Comunidad de Madrid, según motivo del viaje. Octubre 2020.



Fuente: Frontur. INE

Con respecto al **país de residencia** de los turistas que visitan la Comunidad, Francia encabezó el ranking, con el 21,7% de las llegadas (8.571 turistas). Le siguieron Canadá (5.203 turistas) e Italia (4.234 turistas), con pesos del 13,1% y un 10,7%, respectivamente. Respecto a octubre de 2019, los principales mercados del turismo madrileño sufrieron fuertes caídas: Estados Unidos (-97,2%), Reino Unido (-98,8%), Francia (-84,3%), Italia (-92,0%), Portugal (-90,6%) y Alemania (-98,6%).

Respecto a las **vías de acceso**, el aeropuerto, la más transitada, concentró en octubre el 80,2% de las llegadas de turistas internacionales a la Comunidad (31.736 turistas), un 95,4% menos que en octubre de 2019. La carretera, a continuación, contó con un peso del 17,8%(7.047 turistas y un -83,7% de variación interanual).

El **motivo principal del viaje** fue el ocio y las vacaciones, con 25.552 turistas y un peso sobre el total de las llegadas del 64,6%. Respecto a octubre de 2019, este colectivo cayó un 94,6%. Le siguieron los motivos profesionales con el 24,3% de los turistas y un decremento interanual del 94,1%.



Número de turistas internacionales con destino principal Comunidad de Madrid, según tipo de alojamiento. Octubre 2020



Fuente: Frontur. INE

En cuanto al tipo de **alojamiento utilizado**, los turistas que optaron por el alojamiento de mercado, el 81,7% del total, presentaron en octubre un decremento interanual del 94,8%.

Dentro de esta modalidad, el alojamiento hotelero fue el más frecuentado (78,5% de los turistas totales), reduciéndose un 94,3% respecto a octubre de 2019. Por su parte, el alojamiento de no mercado presentó un descenso del 93,7%. Dentro de este tipo de alojamiento, la vivienda de familiares o amigos siguió ocupando el primer lugar con una caída interanual del 93,7%.

Los turistas que realizaron su viaje contratando un **paquete turístico** en el mes de octubre de 2020 (6,4% del total) disminuyeron un 97,7% y los que viajaron de forma independiente cayeron un 94,2%.

octubre

2020

Frontur

Encuesta de Movimientos Turísticos en Frontera



Número de turistas internacionales con destino principal Comunidad de Madrid, según vía de acceso.

	Octubre 2020		Acumulado 2020	
	Valor Absoluto	Variación Anual	Valor Absoluto	Variación Anual
Total	39.575	-94,7%	1.626.547	-74,8%
Carretera	7.047	-83,7%	119.255	-70,3%
Aeropuerto	31.736	-95,4%	1.485.473	-75,1%
Tren	792	-89,2%	21.819	-69,9%

En cursiva, datos con tamaño muestral insuficiente (menos de 100 registros).

Número de turistas internacionales con destino principal Comunidad de Madrid, según motivo principal del viaje.

	Octubre 2020		Acumulado 2020	
	Valor Absoluto	Variación Anual	Valor Absoluto	Variación Anual
Total	39.575	-94,7%	1.626.547	-74,8%
Ocio, Recreo y Vacaciones	25.552	-95,2%	1.246.661	-75,2%
Negocios y motivos profesionales	9.607	-94,1%	227.204	-75,2%
Personal	692	-93,6%	38.951	-70,8%
Estudios	2.806	-90,6%	91.847	-67,3%
Otros motivos	918	-81,6%	21.884	-73,4%

En cursiva, datos con tamaño muestral insuficiente (menos de 100 registros).

Número de turistas internacionales con destino principal Comunidad de Madrid, según alojamiento principal.

	Octubre 2020		Acumulado 2020	
	Valor Absoluto	Variación Anual	Valor Absoluto	Variación Anual
Total	39.575	-94,7%	1.626.547	-74,8%
Hoteles y similares	31.084	-94,3%	1.050.208	-77,4%
Alojamiento alquiler	1.219	-98,4%	185.068	-68,3%
Camping	6	-99,6%	3.248	-81,0%
Casa rural	-	-	436	-95,3%
Otro alojamiento de mercado	46	-99,4%	9.919	-64,4%
Vivienda en propiedad	303	-94,5%	21.894	-72,1%
Vivienda de familiares o amigos (gratis)	6.779	-93,7%	346.109	-66,9%
Otro alojamiento no de mercado	139	-94,8%	8.571	-77,5%

En cursiva, datos con tamaño muestral insuficiente (menos de 100 registros).

octubre
2020

Frontur
Encuesta de
Movimientos
Turísticos en
Frontera



Número de turistas internacionales con destino principal Comunidad de Madrid, según forma de organización.

	Octubre 2020		Acumulado 2020	
	Valor Absoluto	Variación Anual	Valor Absoluto	Variación Anual
Total	39.575	-94,7%	1.626.547	-74,8%
Con paquete turístico	2.529	-97,7%	178.199	-80,3%
Sin paquete turístico	37.046	-94,2%	1.448.348	-73,9%

En cursiva, datos con tamaño muestral insuficiente (menos de 100 registros).

Número de turistas internacionales con destino principal Comunidad de Madrid, según duración del viaje.

	Octubre 2020		Acumulado 2020	
	Valor Absoluto	Variación Anual	Valor Absoluto	Variación Anual
Total	39.575	-94,7%	1.626.547	-74,8%
1 noche	5.991	-91,7%	138.520	-73,0%
De 2 a 3 noches	14.954	-93,7%	536.032	-73,4%
De 4 a 7 noches	12.250	-95,8%	584.735	-77,1%
De 8 a 15 noches	4.599	-95,3%	240.117	-74,9%
Más de 15 noches	1.781	-96,0%	127.143	-69,3%

Número de turistas internacionales con destino principal Comunidad de Madrid, según país de residencia.

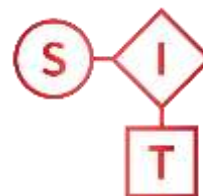
	Octubre 2020		Acumulado 2020	
	Valor Absoluto	Variación Anual	Valor Absoluto	Variación anual
Total	39.575	-94,7%	1.626.547	-74,8%
Alemania	865	-98,6%	77.368	-78,6%
Bélgica	360	-97,1%	50.255	-66,0%
Francia	8.571	-84,3%	147.604	-68,1%
Irlanda	365	-96,0%	19.118	-78,8%
Italia	4.234	-92,0%	122.862	-76,4%
Países Bajos	1.497	-89,5%	40.667	-74,6%
Portugal	2.463	-90,6%	76.614	-70,4%
Reino Unido	800	-98,8%	107.338	-77,7%
Países Nórdicos	368	-98,3%	17.763	-89,7%
Rusia	2.134	-77,2%	19.370	-72,3%
Suiza	170	-85,6%	28.926	-71,5%
Resto de Europa	2.194	-99,6%	187.720	-57,3%
EEUU	784	-97,2%	118.005	-84,1%

octubre

2020

Frontur

**Encuesta de
Movimientos
Turísticos en
Frontera**



Sistema de
Inteligencia
Turística



Canadá	5.203	-	-	-
Resto de América	-	-	379.643	-73,3%
China	-	-	-	-
Japón	-	-	-	-
Resto del mundo	5.050	-91,3%	233.292	-77,1%

En cursiva, datos con tamaño muestral insuficiente (menos de 100 registros).