

Octubre

2020

EOAT. Encuestas de Ocupación en Alojamientos Turísticos

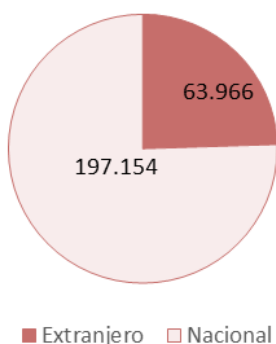
EOAP

Encuesta de Ocupación en Apartamentos



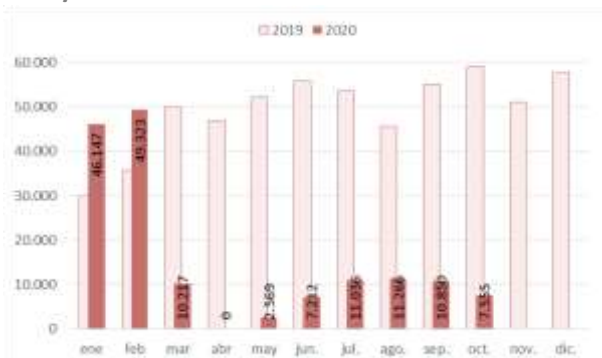
La Comunidad de Madrid alojó 7.555 viajeros en apartamentos turísticos reglados en el mes de octubre de 2020, un 87,2% menos que en el mismo mes de 2019.

Viajeros alojados en apartamentos turísticos en España, según residencia. Octubre 2020.



Fuente: EAOT. INE

Viajeros alojados en apartamentos turísticos de la Comunidad de Madrid, según meses. Enero-diciembre 2019/2020.



Fuente: EAOT. INE

En España, el número de viajeros alojados en apartamentos turísticos (261.120) en octubre de 2020 cayó un 73,5% respecto al mismo mes del año anterior.

En relación al lugar de residencia, los viajeros no residentes en España (63.966) disminuyeron un 90,6% interanual mientras que los viajeros residentes (197.154) se redujeron en un 36,4%.

La Comunidad de Madrid, en octubre de 2020, alojó a 7.555 viajeros en apartamentos turísticos, el 2,9% del total Nacional. Este mes, la cifra de viajeros alojados en la Comunidad bajó en 51.493 viajeros respecto al mismo mes del año anterior, lo que supuso un retroceso del 87,2%.

Los viajeros residentes en el extranjero (19,9% del total) cayeron un 95,6% respecto al mismo mes del año 2019 y los residentes en España decrecieron un 75,7%.

Se deben tener en cuenta las restricciones de movilidad en el territorio como consecuencia de la declaración del Estado de Alarma durante quince días (9 al 24 de octubre) para toda la región y en distintas zonas básicas de salud a lo largo del mes.

Durante el mes de octubre de 2020, la cifra de **pernoctaciones** realizadas por los viajeros alojados en apartamentos turísticos de la Comunidad de Madrid fue de 76.453, lo que supuso una disminución del 59,4% en relación al mismo mes de 2019.

Octubre

2020

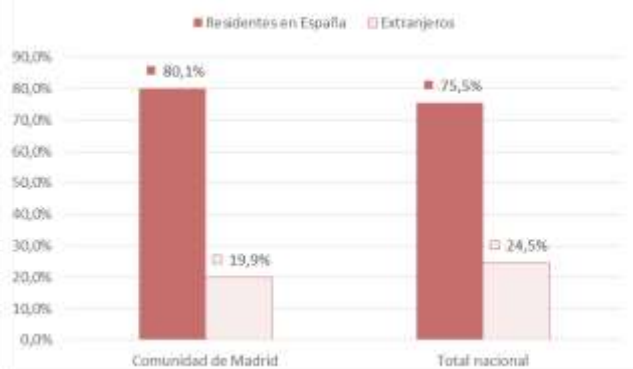
EOAT. Encuestas de Ocupación en Alojamientos Turísticos

EOAP

Encuesta de Ocupación en Apartamentos

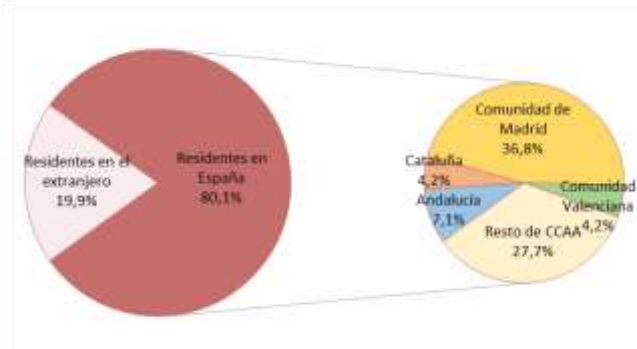


Viajeros alojados en apartamentos turísticos de la Comunidad de Madrid, según país de residencia. Octubre 2020.



Fuente: EAOT. INE

Residencia de los viajeros alojados en apartamentos turísticos de la Comunidad de Madrid. Octubre 2020.



Fuente: EAOT. INE

El número de pernoctaciones generadas por los viajeros residentes en España (47.489) cayó un 33,5%, mientras que las asociadas a los no residentes (28.964) se redujeron en un 75,2%.

La estancia media se situó en la Comunidad de Madrid en 10,1 noches por viajero, un 217,5% más que en octubre de 2019. En el conjunto nacional, la estancia media en este tipo de alojamientos cayó un 17,2%, alcanzando las 4,5 noches.

El **lugar de residencia** principal de los viajeros residentes alojados en apartamentos turísticos fue la propia Comunidad de Madrid, origen del 36,8% de los viajeros totales (residentes y no residentes). Le siguió Andalucía, con el 7,1% del peso.

El grado de ocupación por plazas disponibles bajó este mes un 45,2% en la región, registrando el 28,7%. Al mismo tiempo, en el conjunto de España este grado de ocupación (13,9%) descendió un 66,9% respecto al mismo mes del año anterior.

Octubre

2020

EOAT. Encuestas de Ocupación
en Alojamientos Turísticos

EOAP

Encuesta de Ocupación en Apartamentos



ANEXO TABLAS EOAP

Viajeros, pernoctaciones, estancia media y grado de ocupación en apartamentos turísticos reglados de la Comunidad de Madrid. **Octubre 2020.**

	Comunidad de Madrid			España
	Absoluto	diferencia interanual	% var. anual	% var. anual
Número de Viajeros	7.555	-51.493	-87,2	-73,6
Residentes en España	6.055	-18.856	-75,7	-36,4
Residentes en el extranjero	1.500	-32.637	-95,6	-90,6
Número de pernoctaciones	76.453	-111.754	-59,4	-78,1
Residentes en España	47.489	-23.975	-33,5	-24,4
Residentes en el extranjero	28.964	-87.779	-75,2	-90,0
Estancia Media	10,1	6,9	217,5	-17,2
Grado de ocupación				
Por plazas disponibles	28,7	-23,6	-45,2	-66,9
Por plazas en fin de semana	28,8	-30,5	-51,4	-63,0
Por apartamentos	36,9	-41,5	-53,0	-63,3

Viajeros, pernoctaciones, estancia media y grado de ocupación en apartamentos turísticos reglados de la Comunidad de Madrid. **Enero-octubre 2020.**

	Comunidad de Madrid			España
	Absoluto	diferencia interanual	% var. anual	% var. anual
Número de Viajeros	155.268	-332.608	-68,0	-64,8
Residentes en España	-	-	-	-43,8
Residentes en el extranjero	-	-	-	-77,9
Número de pernoctaciones	721.696	-922.580	-56,1	-65,7
Residentes en España	-	-	-	-41,4
Residentes en el extranjero	-	-	-	-75,1
Estancia Media	4,6	-	37,3	-2,6
Grado de ocupación				
Por plazas disponibles	30,4	-19,6	-39,2	-40,8
Por plazas en fin de semana	31,8	-23,6	-42,6	-39,8
Por apartamentos	42,4	-29,4	-41,0	-36,8

Octubre

2020

EOAT. Encuestas de Ocupación
en Alojamientos Turísticos

EOAP

Encuesta de Ocupación en Apartamentos



Distribución porcentual de los viajeros y pernoctaciones en apartamentos turísticos reglados en la Comunidad de Madrid según su lugar de residencia. **Octubre 2020.**

	Viajeros	Pernoctaciones
Residentes en el extranjero	19,9%	37,9%
Residentes en España	80,1%	62,1%
Andalucía	7,1%	6,1%
Aragón	2,0%	2,0%
Principado de Asturias	2,2%	2,1%
Islas Baleares	0,4%	0,3%
Canarias	1,9%	1,8%
Cantabria	1,7%	0,9%
Castilla y León	3,9%	2,1%
Castilla - La Mancha	2,1%	1,6%
Cataluña	4,2%	2,7%
Comunidad Valenciana	4,2%	2,5%
Extremadura	2,9%	1,1%
Galicia	3,8%	4,0%
Comunidad de Madrid	36,8%	29,7%
Región de Murcia	1,4%	1,2%
Comunidad Foral de Navarra	0,9%	0,3%
País Vasco	3,3%	3,0%
La Rioja	0,7%	0,5%
Ceuta	0,5%	0,2%
Melilla	0,1%	0,0%

Octubre 2020

EOAT. Encuestas de Ocupación en Alojamientos Turísticos

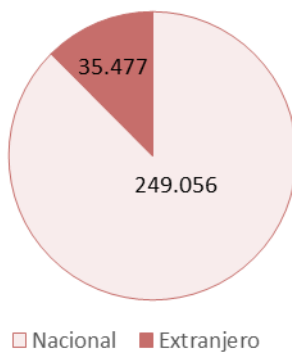
EOAC

Encuesta de Ocupación en Acampamentos



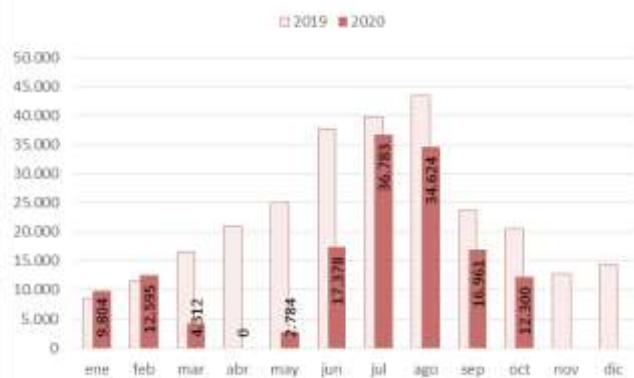
La Comunidad de Madrid alojó 12.300 viajeros en campings en el mes de octubre de 2020, un 39,9% menos que en el mismo mes de 2019.

Viajeros alojados en acampamentos en España, según residencia. Octubre 2020.



Fuente: EAOT. INE

Viajeros alojados en acampamentos de la Comunidad de Madrid, según meses. Enero-diciembre 2019/2020.



Fuente: EAOT. INE

En España, el número de viajeros alojados en acampamentos en octubre de 2020 disminuyó un 37,8% respecto al mismo mes del año anterior, registrando una cifra de 284.533 viajeros.

El número de viajeros no residentes fue de 35.477, lo que representó un descenso del 79,0%. Por otro lado, el número de viajeros residentes en España cayó un 4,3% (249.056 viajeros).

La Comunidad de Madrid, en octubre de 2020, alojó a 12.300 viajeros en campings, **el 4,3% del total Nacional**. Este mes, la cifra de viajeros alojados en esta Comunidad decreció en 8.182 viajeros respecto a octubre de 2019 (-39,9%).

Los viajeros residentes en España (97,2% del total) minoraron un 32,7% respecto a octubre de 2019 mientras que los residentes en el extranjero cayeron un 87,4%.

Se deben tener en cuenta las restricciones de movilidad en el territorio como consecuencia de la declaración del Estado de Alarma durante quince días (9 al 24 de octubre) para toda la región y en distintas zonas básicas de salud a lo largo del mes.

Durante el mes de octubre de 2020, la cifra total de **pernoctaciones** realizadas por los viajeros alojados en campings de la Comunidad de Madrid fue de 46.927, lo que supuso un descenso del 27,1% respecto a octubre de 2019.

Octubre 2020

EOAT. Encuestas de Ocupación en Alojamientos Turísticos

EOAC

Encuesta de Ocupación en Acampamentos



Viajeros alojados en acampamentos de la Comunidad de Madrid y total nacional, según residencia. Octubre 2020.



Fuente: EAOT. INE

El número de pernoctaciones generadas por los viajeros residentes en España (46.046) se redujo en un 15,1%, mientras las realizadas por los viajeros extranjeros cayeron un 91,3%.

La estancia media se situó en octubre de 2020 en la Comunidad de Madrid en 3,8 noches por viajero, un 21,5% más que en el mismo mes de 2019. En el conjunto nacional, la estancia media en este tipo de alojamientos se redujo (-10,3%), alcanzando las 4,1 noches.

El grado de ocupación por parcelas cayó en octubre de 2020 en la Comunidad de Madrid un 5,6%, ocupándose el 43,1% de las parcelas disponibles. Al mismo tiempo, en el conjunto de España este grado de ocupación se situó en el 30,5% con un descenso del 17,2% respecto al mismo mes del año anterior.

Octubre 2020

EOAT. Encuestas de Ocupación en Alojamientos Turísticos

EOAC

Encuesta de Ocupación en Acampamentos



ANEXO TABLAS EOAC

Viajeros, pernoctaciones, estancia media y grado de ocupación en acampamentos de la Comunidad de Madrid. **Octubre 2020.**

	Comunidad de Madrid			España
	Absoluto	diferencia interanual	% var. anual	% var. anual
Número de Viajeros	12.300	-8.182	-39,9	-33,8
Residentes en España	11.959	-5.819	-32,7	-4,3
Residentes en el extranjero	341	-2.363	-87,4	-79,1
Número de pernoctaciones	46.927	-17.412	-27,1	-40,6
Residentes en España	46.046	-8.171	-15,1	4,5
Residentes en el extranjero	881	-9.241	-91,3	-67,7
Estancia Media	3,8	0,7	21,5	-10,3
Grado de ocupación				
Por parcelas	43,1	-2,6	-5,6	-17,2
Por parcelas en fin de semana	42,3	-3,8	-8,3	-19,9

Viajeros, pernoctaciones, estancia media y grado de ocupación en acampamentos de la Comunidad de Madrid. **Enero- octubre 2020.**

	Comunidad de Madrid			España
	Absoluto	diferencia interanual	% var. anual	% var. Anual
Número de Viajeros	154.290	-85.788	-35,7	-44,4
Residentes en España				-27,5
Residentes en el extranjero				-77,9
Número de pernoctaciones	566.507	-247.597	-30,4	-46,3
Residentes en España				-27,8
Residentes en el extranjero				-67,6
Estancia Media	3,7		8,3	-3,4
Grado de ocupación				
Por parcelas	43,9	-6,4	-12,8	-10,4
Por parcelas en fin de semana	41,7	-6,9	-14,2	-11,2

Octubre 2020

EOAT. Encuestas de Ocupación en Alojamientos Turísticos

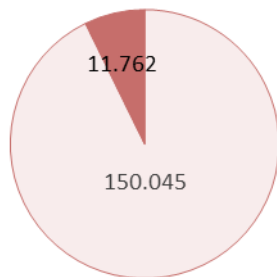
EOTR

Encuesta de Ocupación en Alojamientos de Turismo Rural



La Comunidad de Madrid alojó 5.370 viajeros en establecimientos de turismo rural en el mes de octubre, un 64,5% menos que en el mismo mes de 2019.

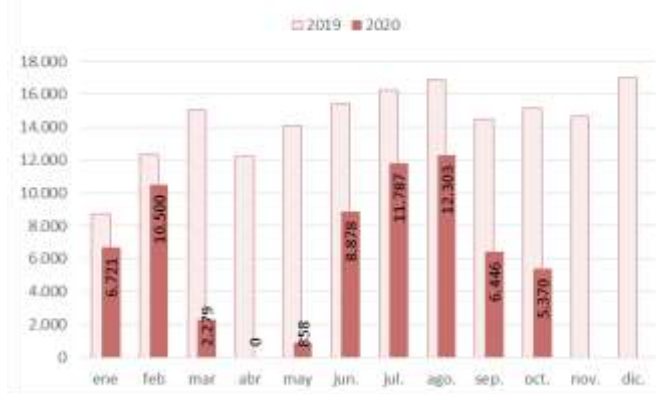
Viajeros alojados en establecimientos de Turismo Rural de España según residencia. Octubre 2020.



□ Nacional ■ Extranjero

Fuente: EAOT. INE

Viajeros alojados en establecimientos de Turismo Rural de la Comunidad de Madrid según meses. Enero-diciembre 2019/2020.



Fuente: EAOT. INE

En España, el número de viajeros alojados en establecimientos de turismo rural en octubre de 2020 cayó un 56,7% respecto al año anterior, registrando la cifra de 161.806 viajeros.

El número de viajeros residentes fue de 150.045 con un descenso interanual del 48,5%. Por su parte, el número de viajeros residentes en el extranjero se redujo en un 85,7% y registró un total de 11.762 viajeros.

La Comunidad de Madrid, en octubre de 2020, alojó a 5.370 viajeros en alojamientos de turismo rural, el 3,3% del total nacional. Respecto al mismo mes de 2019, esta cifra disminuyó en 9.777 viajeros (-64,5%).

En relación al lugar de residencia de los viajeros, los residentes en España (93,6% del total) se redujeron en un 48,5% y los no residentes descendieron un 85,7% respecto a octubre de 2019.

Se deben tener en cuenta las restricciones de movilidad en el territorio como consecuencia de la declaración del Estado de Alarma durante quince días (9 al 24 de octubre) para toda la región y en distintas zonas básicas de salud a lo largo del mes.

Octubre 2020

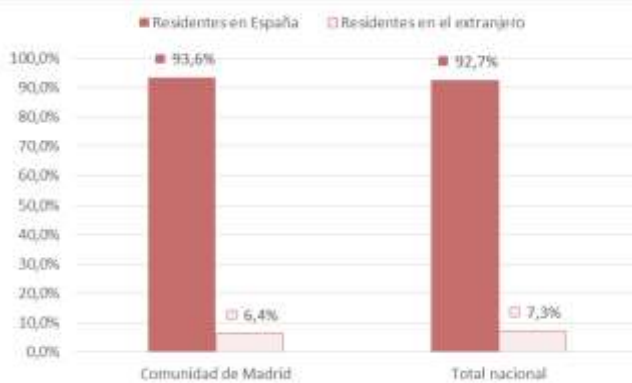
EOAT. Encuestas de Ocupación en Alojamientos Turísticos

EOTR

Encuesta de Ocupación en Alojamientos de Turismo Rural

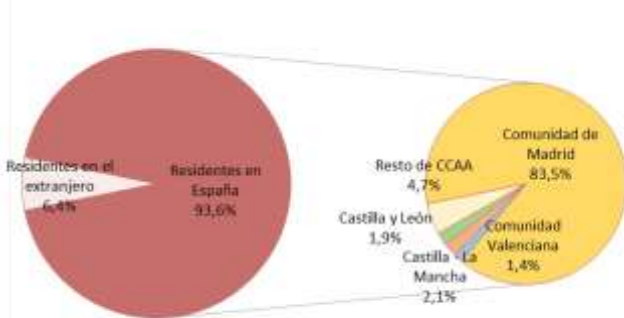


Viajeros alojados en establecimientos de Turismo Rural de la Comunidad de Madrid, según residencia. Octubre 2020.



Fuente: EAOT. INE

Residencia de los viajeros alojados en establecimientos de Turismo Rural de la Comunidad de Madrid. Octubre 2020.



Fuente: EAOT. INE

Durante el mes de octubre de 2020, la cifra total de **pernoctaciones** realizadas por los viajeros alojados en establecimientos de turismo rural de la Comunidad de Madrid fue de 9.565, lo que supuso un descenso del 61,8% en relación al mismo mes de 2019.

El número de pernoctaciones generadas por los viajeros residentes en España (9.093) bajó un 61,5% y las asociadas a los viajeros no residentes registraron una reducción del 66,7%.

La estancia media se situó en la Comunidad de Madrid en 1,8 noches por viajero, un 4,8% más que en octubre de 2019. En el conjunto nacional, la estancia media en este tipo de alojamientos aumentó un 10,5% situándose en 2,5 noches.

El **lugar de residencia** principal de los viajeros residentes alojados en establecimientos de turismo rural continuó siendo la propia Comunidad de Madrid, origen del 83,5% de los viajeros totales (residentes y no residentes). Le siguieron Castilla-La Mancha y Castilla y León, con pesos del 2,1% y 1,9%, respectivamente.

El grado de ocupación por plazas cayó un 58,8% en octubre de 2020 en la Comunidad de Madrid, ocupándose el 9,2% de las plazas. Al mismo tiempo, en el conjunto de España este porcentaje se situó en el 8,9%, con un descenso del 42,6% respecto al mismo mes del año anterior.

Octubre 2020

EOAT. Encuestas de Ocupación en Alojamiento Turístico

EOTR

Encuesta de Ocupación en Alojamiento de Turismo Rural



ANEXO TABLAS EOTR

Viajeros, pernoctaciones, estancia media y grado de ocupación en establecimientos de Turismo Rural de la Comunidad de Madrid. **Octubre 2020.**

	Comunidad de Madrid			España
	absoluto	diferencia interanual	% var. anual	% var. Anual
Número de Viajeros	5.370	-9.777	-64,5	-56,7
Residentes en España	5.027	-9.459	-65,3	-48,5
Residentes en el extranjero	343	-318	-48,1	-85,7
Número de pernoctaciones	9.565	-15.452	-61,8	-52,2
Residentes en España	9.093	-14.506	-61,5	-37,0
Residentes en el extranjero	472	-946	-66,7	-85,1
Estancia Media	1,8	0,1	4,8	10,5
Grado de ocupación				
Por plazas disponibles	9,2	-13,1	-58,8	-42,6
Por plazas fin de semana	19,8	-36,5	-64,9	-52,9
Por habitaciones	14,1	-14,5	-50,8	-34,4

Viajeros, pernoctaciones, estancia media y grado de ocupación en establecimientos de Turismo Rural de la Comunidad de Madrid. **Enero-octubre 2020.**

	Comunidad de Madrid			España
	absoluto	diferencia interanual	% var. anual	% var. Anual
Número de Viajeros	65.143	-75.805	-53,8	-48,5
Residentes en España				-39,9
Residentes en el extranjero				-79,1
Número de pernoctaciones	140.948	-114.622	-46,3	-41,9
Residentes en España				-27,1
Residentes en el extranjero				-77,3
Estancia Media	2,0		16,1	12,8
Grado de ocupación				
Por plazas disponibles	14,8	-6,7	-31,0	-10,8
Por plazas fin de semana	30,6	-16,3	-34,8	-17,7
Por habitaciones	20,5	-8,0	-28,1	-5,2

Octubre 2020

EOAT. Encuestas de Ocupación en Alojamientos Turísticos

EOTR

Encuesta de Ocupación en Alojamientos de Turismo Rural



Distribución porcentual de los viajeros y pernoctaciones en establecimientos de Turismo Rural de la Comunidad de Madrid según su lugar de residencia. **Octubre 2020.**

	Viajeros	Pernoctaciones
Residentes en el extranjero	6,4%	4,9%
Residentes en España	93,6%	95,1%
Andalucía	1,5%	2,1%
Aragón	0,7%	0,7%
Principado de Asturias	0,4%	0,6%
Islas Baleares	0,1%	0,1%
Canarias	0,1%	0,5%
Cantabria	0,4%	1,0%
Castilla y León	1,9%	4,5%
Castilla - La Mancha	2,1%	1,7%
Cataluña	0,5%	0,6%
Comunidad Valenciana	1,4%	1,4%
Extremadura	0,3%	0,2%
Galicia	0,4%	1,4%
Comunidad de Madrid	83,5%	80,2%
Región de Murcia	-	-
Comunidad Foral de Navarra	-	-
País Vasco	0,2%	0,2%
La Rioja	-	-
Ceuta	-	-
Melilla	-	-

La Comunidad de Madrid alojó 611 viajeros en albergues en el mes de octubre, un 85,8% menos que en el mismo mes de 2019.

Durante el mes de octubre de 2020, la cifra total de **pernoctaciones** realizadas por los viajeros alojados en albergues de la región fue de 989, lo que supuso un descenso del 86,2% respecto a octubre de 2019.

A nivel nacional, se alojaron 13.108 viajeros (10.462 residentes en España) con un descenso interanual del 85,3%.

ANEXO TABLAS EOAL

Viajeros, pernoctaciones, estancia media y grado de ocupación en albergues turísticos de la Comunidad de Madrid. Octubre 2020.

	Comunidad de Madrid			España
	absoluto	diferencia interanual	% var. anual	% var. Anual
Número de Viajeros	611	-3.698	-85,8	-85,3
Residentes en España	427	-1.156	-73,0	-82,6
Residentes en el extranjero	184	-2.542	-93,3	-90,9
Número de pernoctaciones	989	-6.168	-86,2	-77,6
Residentes en España	650	-2.795	-81,1	-72,6
Residentes en el extranjero	339	-3.373	-90,9	-88,6
Estancia Media	1,6	0,0	-2,5	52,2
Grado de ocupación				
Por plazas disponibles	6,5	-36,0	-84,8	-61,5
Por plazas en fin de semana	13,6	-49,9	-78,6	-60,6

Viajeros, pernoctaciones, estancia media y grado de ocupación en albergues turísticos de la Comunidad de Madrid. Enero-octubre 2020.

	Comunidad de Madrid			España
	absoluto	diferencia interanual	% var. anual	% var. Anual
Número de Viajeros	10.284	-31.663	-75,5	-77,1
Residentes en España	4.894	-11.670	-70,5	-74,5
Residentes en el extranjero	5.390	-19.993	-78,8	-82,3
Número de pernoctaciones	21.355	-66.806	-75,8	-74,1
Residentes en España	8.933	-29.464	-76,7	-72,6
Residentes en el extranjero	12.422	-37.342	-75,0	-77,0
Estancia Media	2,08	0,0	-1,2	13,4
Grado de ocupación				
Por plazas disponibles	31,5	-24,0	-43,2	-46,8
Por plazas en fin de semana	35,5	-32,7	-48,0	-42,4

Octubre 2020

EOAT. Encuestas de Ocupación en Alojamientos Turísticos

EOAL

Encuesta de Ocupación
en Albergues



Distribución porcentual de los viajeros y pernoctaciones en albergues de la Comunidad de Madrid según su lugar de residencia. **Octubre 2020.**

	Viajeros	Pernoctaciones
Residentes en el extranjero	30,1%	34,3%
Residentes en España	69,9%	65,7%
Andalucía	8,3%	10,2%
Aragón	-	-
Principado de Asturias	0,3%	0,2%
Islas Baleares	-	-
Canarias	0,3%	0,2%
Cantabria	0,3%	0,2%
Castilla y León	2,5%	3,8%
Castilla - La Mancha	-	-
Cataluña	1,5%	2,3%
Comunidad Valenciana	-	-
Extremadura	0,5%	0,7%
Galicia	-	-
Comunidad de Madrid	52,0%	42,4%
Región de Murcia	-	-
Comunidad Foral de Navarra	0,3%	0,4%
País Vasco	3,8%	5,3%
La Rioja	-	-
Ceuta	-	-
Melilla	-	-