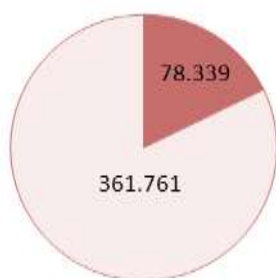


La Comunidad de Madrid alojó 10.851 viajeros en apartamentos turísticos reglados en el mes de septiembre de 2020, un 80,3% menos que en el mismo mes de 2019.

Viajeros alojados en apartamentos turísticos en España, según residencia. Septiembre 2020.



■ Extranjero □ Nacional

Fuente: EAOT. INE

Viajeros alojados en apartamentos turísticos de la Comunidad de Madrid, según meses. Enero-diciembre 2019/2020.



Fuente: EAOT. INE

En España, el número de viajeros alojados en apartamentos turísticos (440.100) en septiembre de 2020 cayó un 65,8% respecto al mismo mes del año anterior.

En relación al lugar de residencia, los viajeros no residentes en España (78.339) disminuyeron un 90,3% interanual mientras que los viajeros residentes (361.761) se redujeron en un 24,6%.

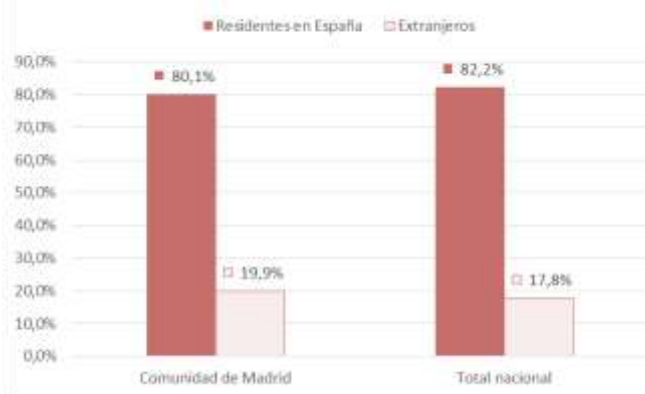
La Comunidad de Madrid, en septiembre de 2020, alojó a 10.851 viajeros en apartamentos turísticos, **el 2,5% del total Nacional**. Este mes, la cifra de viajeros alojados en la Comunidad bajó en 44.186 viajeros respecto al mismo mes del año anterior, lo que supuso un retroceso del 80,3%.

Los viajeros residentes en el extranjero (19,9% del total) cayeron un 93,1% respecto al mismo mes del año 2019 y los residentes en España decrecieron un 63,4%.

Durante el mes de septiembre de 2020, la cifra de **pernoctaciones** realizadas por los viajeros alojados en apartamentos turísticos de la Comunidad de Madrid fue de 73.720, lo que supuso una disminución del 58,1% en relación al mismo mes de 2019.

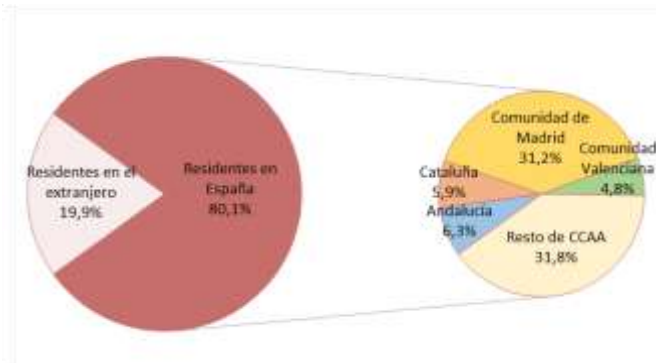
El número de pernoctaciones generadas por los viajeros residentes en España (47.955) cayó un 29,9%, mientras que las asociadas a los no residentes (25.765) se redujeron en un 76,0%.

Viajeros alojados en apartamentos turísticos de la Comunidad de Madrid, según país de residencia. Septiembre 2020.



Fuente: EAOT. INE

Residencia de los viajeros alojados en apartamentos turísticos de la Comunidad de Madrid. Septiembre 2020.



Fuente: EAOT. INE

La **estancia media** se situó en la Comunidad de Madrid en 6,8 noches por viajero, un 112,5% más que en septiembre de 2019. En el conjunto nacional, la estancia media en este tipo de alojamientos cayó un 19,8%, alcanzando las 4,5 noches.

El **lugar de residencia** principal de los viajeros residentes alojados en apartamentos turísticos fue la propia Comunidad de Madrid, origen del 31,2% de los viajeros totales (residentes y no residentes). Le siguió Andalucía, con el 6,3% del peso.

El **grado de ocupación** por plazas disponibles bajo este mes un 43,8% en la región, registrando el 28,0%. Al mismo tiempo, en el conjunto de España este grado de ocupación (15,1%) descendió un 62,7% respecto al mismo mes del año anterior.

ANEXO TABLAS EOAP

Viajeros, pernoctaciones, estancia media y grado de ocupación en apartamentos turísticos reglados de la Comunidad de Madrid. Septiembre 2020.

	Comunidad de Madrid			España
	Absoluto	diferencia interanual	% var. anual	% var. anual
Número de Viajeros	10.850	-44.186	-80,3	-65,8
Residentes en España	8.686	-15.058	-63,4	-24,6
Residentes en el extranjero	2.164	-29.128	-93,1	-90,3
Número de pernoctaciones	73.720	-102.265	-58,1	-72,5
Residentes en España	47.955	-20.455	-29,9	-27,3
Residentes en el extranjero	25.765	-81.810	-76,0	-90,1
Estancia Media	6,8	3,6	112,5	-19,8
Grado de ocupación				
Por plazas disponibles	28,0	-21,8	-43,8	-62,7
Por plazas en fin de semana	29,9	-26,1	-46,6	-56,0
Por apartamentos	37,8	-38,7	-50,6	-61,0

Viajeros, pernoctaciones, estancia media y grado de ocupación en apartamentos turísticos reglados de la Comunidad de Madrid. Enero-septiembre 2020.

	Comunidad de Madrid			España
	Absoluto	diferencia interanual	% var. anual	% var. anual
Número de Viajeros	148.713	-281.115	-65,4	-64,0
Residentes en España	-	-	-	-44,4
Residentes en el extranjero	-	-	-	-76,5
Número de pernoctaciones	645.243	-810.826	-55,7	-64,6
Residentes en España	-	-	-	-42,4
Residentes en el extranjero	-	-	-	-73,5
Estancia Media	4,3	-	28,1	-1,7
Grado de ocupación				
Por plazas disponibles	30,6	-19,2	-38,5	-37,9
Por plazas en fin de semana	32,1	-22,8	-41,5	-37,1
Por apartamentos	43,1	-28,0	-39,4	-33,8

Septiembre

2020

EOAT. Encuestas de Ocupación en
Alojamientos Turísticos

EOAP

Encuesta de Ocupación en Apartamentos



Distribución porcentual de los viajeros y pernoctaciones en apartamentos turísticos reglados en la Comunidad de Madrid según su lugar de residencia. Septiembre 2020.

	Viajeros	Pernoctaciones
Residentes en el extranjero	19,9%	34,9%
Residentes en España	80,1%	65,1%
Andalucía	6,3%	5,7%
Aragón	3,0%	2,0%
Principado de Asturias	2,4%	1,7%
Islas Baleares	1,0%	0,7%
Canarias	2,6%	2,3%
Cantabria	1,6%	0,7%
Castilla y León	2,7%	1,6%
Castilla - La Mancha	4,5%	2,2%
Cataluña	5,9%	4,2%
Comunidad Valenciana	4,8%	3,0%
Extremadura	1,6%	1,1%
Galicia	4,0%	5,7%
Comunidad de Madrid	31,2%	29,0%
Región de Murcia	1,9%	0,8%
Comunidad Foral de Navarra	1,1%	0,6%
País Vasco	3,7%	3,1%
La Rioja	1,0%	0,5%
Ceuta	0,5%	0,2%
Melilla	0,2%	0,0%

Septiembre

2020

EOAT. Encuestas de Ocupación en Alojamientos Turísticos

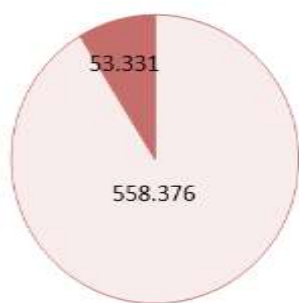
EOAC

Encuesta de Ocupación en Acampamentos



La Comunidad de Madrid alojó 16.961 viajeros en campings en el mes de septiembre de 2020, un 28,5% menos que en el mismo mes de 2019.

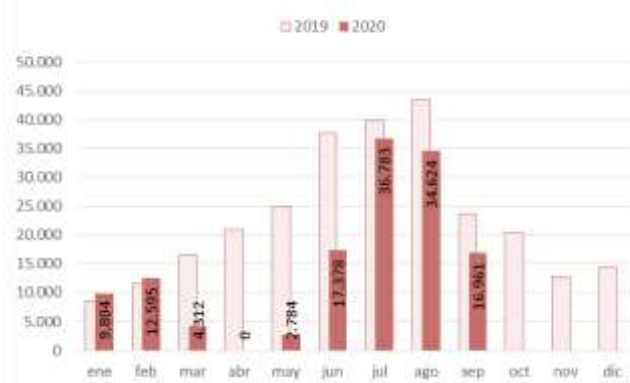
Viajeros alojados en acampamentos en España, según residencia. Septiembre 2020.



□ Nacional ■ Extranjero

Fuente: EAOT. INE

Viajeros alojados en acampamentos de la Comunidad de Madrid, según meses. Enero-diciembre 2019/2020.



Fuente: EAOT. INE

En España, el número de viajeros alojados en acampamentos en septiembre de 2020 disminuyó un 25,0% respecto al mismo mes del año anterior, registrando una cifra de 611.707 viajeros.

El número de viajeros no residentes fue de 53.331, lo que representó un descenso del 83,3%. Por otro lado, el número de viajeros residentes en España creció un 12,4% (558.376 viajeros).

La Comunidad de Madrid, en septiembre de 2020, alojó a 16.961 viajeros en campings, **el 2,8% del total Nacional**. Este mes, la cifra de viajeros alojados en esta Comunidad decreció en 6.749 viajeros respecto a septiembre de 2019 (-28,5%).

Los viajeros residentes en España (96,2% del total) minoraron un 11,5% respecto a septiembre de 2019 mientras que los residentes en el extranjero cayeron un 87,9%.

Durante el mes de septiembre de 2020, la cifra total de **pernoctaciones** realizadas por los viajeros alojados en campings de la Comunidad de Madrid fue de 61.589, lo que supuso un descenso del 20,6% respecto a septiembre de 2019.

El número de pernoctaciones generadas por los viajeros residentes en España (58.405) se redujo en un 9,8%, mientras las realizadas por los viajeros extranjeros cayeron un 75,1%.

Septiembre

2020

EOAT. Encuestas de Ocupación en Alojamientos Turísticos

EOAC

Encuesta de Ocupación en Acampamentos



Viajeros alojados en acampamentos de la Comunidad de Madrid y total nacional, según residencia. Septiembre 2020.



Fuente: EAOT. INE

La estancia media se situó en septiembre de 2020 en la Comunidad de Madrid en 3,6 noches por viajero, un 11,1% más que en el mismo mes de 2019. En el conjunto nacional, la estancia media en este tipo de alojamientos se redujo (-15,6%), alcanzando las 4,0 noches.

El grado de ocupación por parcelas aumentó en septiembre de 2020 en la Comunidad de Madrid un 4,3%, ocupándose el 50,3% de las parcelas disponibles. Al mismo tiempo, en el conjunto de España este grado de ocupación se situó en el 30,2% con un descenso del 20,9% respecto al mismo mes del año anterior.

Septiembre

2020

EOAT. Encuestas de Ocupación en Alojamientos Turísticos

EOAC

Encuesta de Ocupación en Acampamentos



ANEXO TABLAS EOAC

Viajeros, pernoctaciones, estancia media y grado de ocupación en acampamentos de la Comunidad de Madrid. **Septiembre 2020.**

	Comunidad de Madrid			España
	Absoluto	diferencia interanual	% var. anual	% var. anual
Número de Viajeros	16.961	-6.749	-28,5	-25,0
Residentes en España	16.322	-2.111	-11,5	12,4
Residentes en el extranjero	639	-4.638	-87,9	-83,3
Número de pernoctaciones	61.589	-15.932	-20,6	-36,7
Residentes en España	58.405	-6.320	-9,8	2,1
Residentes en el extranjero	3.184	-9.612	-75,1	-76,9
Estancia Media	3,6	0,4	11,1	-15,6
Grado de ocupación				
Por parcelas	50,3	2,1	4,3	-20,9
Por parcelas en fin de semana	48,3	1,5	3,3	-16,2

Viajeros, pernoctaciones, estancia media y grado de ocupación en acampamentos de la Comunidad de Madrid. **Enero- septiembre 2020.**

	Comunidad de Madrid			España
	Absoluto	diferencia interanual	% var. anual	% var. Anual
Número de Viajeros	141.990	-77.606	-35,3	-45,1
Residentes en España				-28,7
Residentes en el extranjero				-77,8
Número de pernoctaciones	519.580	-230.185	-30,7	-46,6
Residentes en España				-29,0
Residentes en el extranjero				-67,6
Estancia Media	3,7		7,2	-2,8
Grado de ocupación				
Por parcelas	44,0	-6,9	-13,5	-9,3
Por parcelas en fin de semana	41,7	-7,2	-14,8	-10,0

Septiembre

2020

EOAT. Encuestas de Ocupación en Alojamientos Turísticos

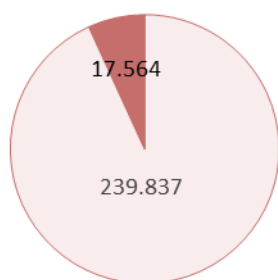
EOTR

Encuesta de Ocupación en Alojamientos de Turismo Rural



La Comunidad de Madrid alojó 6.446 viajeros en establecimientos de turismo rural en el mes de septiembre, un 55,5% menos que en el mismo mes de 2019.

Viajeros alojados en establecimientos de Turismo Rural de España según residencia. Septiembre 2020.



□ Nacional ■ Extranjero

Fuente: EAOT. INE

Viajeros alojados en establecimientos de Turismo Rural de la Comunidad de Madrid según meses. Enero-diciembre 2019/2020.



Fuente: EAOT. INE

En España, el número de viajeros alojados en establecimientos de turismo rural en septiembre de 2020 cayó un 38,6% respecto al año anterior, registrando la cifra de 257.401 viajeros.

El número de viajeros residentes fue de 239.837 con un descenso interanual del 19,1%. Por su parte, el número de viajeros residentes en el extranjero se redujo en un 85,7% y registró un total de 17.564 viajeros.

La Comunidad de Madrid, en septiembre de 2020, alojó a 6.446 viajeros en alojamientos de turismo rural, el 2,5% del total nacional. Respecto al mismo mes de 2019, esta cifra disminuyó en 8.504 viajeros (-55,5%).

En relación al lugar de residencia de los viajeros, los residentes en España (90,5% del total) se redujeron en un 49,8% y los no residentes descendieron un 78,8% respecto a septiembre de 2019.

Durante el mes de septiembre de 2020, la cifra total de **pernoctaciones** realizadas por los viajeros alojados en establecimientos de turismo rural de la Comunidad de Madrid fue de 12.339, lo que supuso un descenso del 47,2% en relación al mismo mes de 2019.

Septiembre

2020

EOAT. Encuestas de Ocupación en Alojamientos Turísticos

EOTR

Encuesta de Ocupación en Alojamientos de Turismo Rural

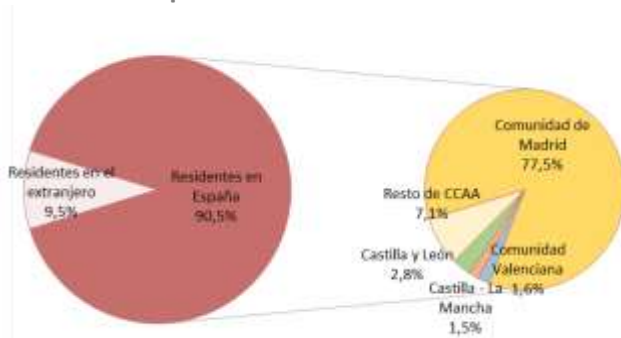


Viajeros alojados en establecimientos de Turismo Rural de la Comunidad de Madrid, según residencia. Septiembre 2020.



Fuente: EAOT. INE

Residencia de los viajeros alojados en establecimientos de Turismo Rural de la Comunidad de Madrid. Septiembre 2020.



Fuente: EAOT. INE

El número de pernoctaciones generadas por los viajeros residentes en España (11.382) bajó un 42,3% y las asociadas a los viajeros no residentes registraron una reducción del 73,9%.

La estancia media se situó en la Comunidad de Madrid en 1,9 noches por viajero, un 11,6% más que en septiembre de 2019. En el conjunto nacional, la estancia media en este tipo de alojamientos aumentó un 1,7% situándose en 2,6 noches.

El lugar de residencia principal de los viajeros residentes alojados en establecimientos de turismo rural siguió siendo la propia Comunidad de Madrid, origen del 77,5% de los viajeros totales (residentes y no residentes). Le siguieron Castilla y León y Comunidad Valenciana, con pesos del 2,8% y 1,6%, respectivamente.

El grado de ocupación por plazas cayó un 38,2% en septiembre de 2020 en la Comunidad de Madrid, ocupándose el 13,2% de las plazas. Al mismo tiempo, en el conjunto de España este porcentaje se situó en el 14,1%, con un descenso del 29,7% respecto al mismo mes del año anterior.

Septiembre

2020

EOAT. Encuestas de Ocupación en Alojamiento Turístico

EOTR

Encuesta de Ocupación en Alojamiento de Turismo Rural



ANEXO TABLAS EOTR

Viajeros, pernoctaciones, estancia media y grado de ocupación en establecimientos de Turismo Rural de la Comunidad de Madrid. **Septiembre 2020.**

	Comunidad de Madrid			España
	absoluto	diferencia interanual	% var. anual	% var. Anual
Número de Viajeros	6.446	-8.054	-55,5	-38,6
Residentes en España	5.833	-5.780	-49,8	-19,1
Residentes en el extranjero	613	-2.274	-78,8	-85,7
Número de pernoctaciones	12.339	-11.038	-47,2	-37,6
Residentes en España	11.382	-8.329	-42,3	-8,9
Residentes en el extranjero	957	-2.709	-73,9	-86,2
Estancia Media	1,9	0,2	11,6	1,7
Grado de ocupación				
Por plazas disponibles	13,2	-8,2	-38,2	-29,7
Por plazas fin de semana	28,6	-26,0	-47,6	-25,6
Por habitaciones	18,8	-8,8	-31,8	-23,8

Viajeros, pernoctaciones, estancia media y grado de ocupación en establecimientos de Turismo Rural de la Comunidad de Madrid. **Enero-septiembre 2020.**

	Comunidad de Madrid			España
	absoluto	diferencia interanual	% var. anual	% var. Anual
Número de Viajeros	59.773	-65.758	-52,4	-47,6
Residentes en España				-38,9
Residentes en el extranjero				-78,4
Número de pernoctaciones	123.081	-99.170	-44,6	-41,0
Residentes en España				-26,3
Residentes en el extranjero				-76,6
Estancia Media	2,1		16,3	12,6
Grado de ocupación				
Por plazas disponibles	15,5	-5,9	-27,7	-6,4
Por plazas fin de semana	31,8	-14,1	-30,7	-12,2
Por habitaciones	21,3	-7,3	-25,5	-1,0

Septiembre

2020

EOAT. Encuestas de Ocupación en Alojamientos Turísticos

EOTR

Encuesta de Ocupación en Alojamientos de Turismo Rural



Distribución porcentual de los viajeros y pernoctaciones en establecimientos de Turismo Rural de la Comunidad de Madrid según su lugar de residencia. **Septiembre 2020.**

	Viajeros	Pernoctaciones
Residentes en el extranjero	9,5%	7,8%
Residentes en España	90,5%	92,2%
Andalucía	0,3%	0,2%
Aragón	0,4%	0,4%
Principado de Asturias	0,3%	0,4%
Islas Baleares	0,6%	1,8%
Canarias	0,1%	0,1%
Cantabria	0,1%	0,2%
Castilla y León	2,8%	3,8%
Castilla - La Mancha	1,5%	1,4%
Cataluña	2,3%	1,9%
Comunidad Valenciana	1,6%	1,4%
Extremadura	1,1%	1,9%
Galicia	0,3%	0,3%
Comunidad de Madrid	77,5%	77,3%
Región de Murcia	0,1%	0,1%
Comunidad Foral de Navarra	0,2%	0,2%
País Vasco	1,2%	1,1%
La Rioja		
Ceuta	0,1%	0,1%
Melilla		

Septiembre

2020

EOAT. Encuestas de Ocupación en Alojamientos Turísticos

EOAL

Encuesta de Ocupación en Albergues



No hay datos para los viajeros alojados en albergues para la Comunidad de Madrid este mes de septiembre de 2020. A nivel nacional, se alojaron 16.177 viajeros (13.103 residentes en España) con un descenso interanual del 81,2%.

ANEXO TABLAS EOAL

Viajeros, pernoctaciones, estancia media y grado de ocupación en albergues turísticos de la Comunidad de Madrid. **Septiembre 2020.**

	Comunidad de Madrid			España
	absoluto	diferencia interanual	% var. anual	% var. Anual
Número de Viajeros				-81,2
Residentes en España				-73,5
Residentes en el extranjero				-91,6
Número de pernoctaciones				-78,6
Residentes en España				-70,4
Residentes en el extranjero				-89,5
Estancia Media				13,6
Grado de ocupación				
Por plazas disponibles				-64,9
Por plazas en fin de semana				-54,3