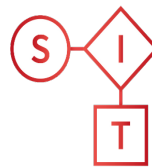


Julio 2020

EOAT. Encuestas de Ocupación en Alojamientos Turísticos

EOAP

Encuesta de Ocupación en Apartamentos

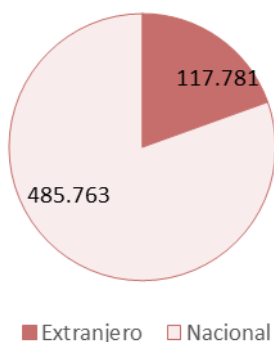


Sistema de Inteligencia Turística



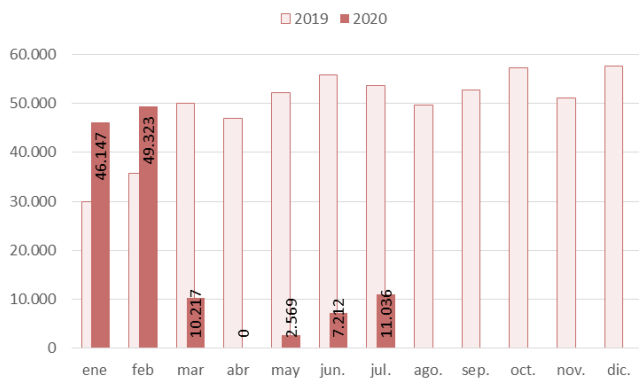
La Comunidad de Madrid alojó 11.037 viajeros en apartamentos turísticos reglados en el mes de julio de 2020, un 79,4% menos que en el mismo mes de 2019.

Viajeros alojados en apartamentos turísticos en España, según residencia. Julio 2020.



Fuente: EAOT. INE

Viajeros alojados en apartamentos turísticos de la Comunidad de Madrid, según meses. Enero-diciembre 2019/2020.



Fuente: EAOT. INE

En España, el número de viajeros alojados en apartamentos turísticos (663.544) en julio de 2020 cayó un 59,0% respecto al mismo mes del año anterior.

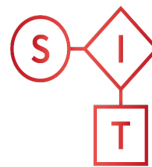
En relación al lugar de residencia, los viajeros no residentes en España (117.781) disminuyeron un 78,6% interanual mientras que los viajeros residentes (485.763) se redujeron en un 45,4%.

La Comunidad de Madrid, en julio de 2020, alojó a 11.036 viajeros en apartamentos turísticos, **el 1,7% del total Nacional**. Este mes, la cifra de viajeros alojados en la Comunidad bajó en 42.547 viajeros respecto al mismo mes del año anterior, lo que supuso un retroceso del 79,4%.

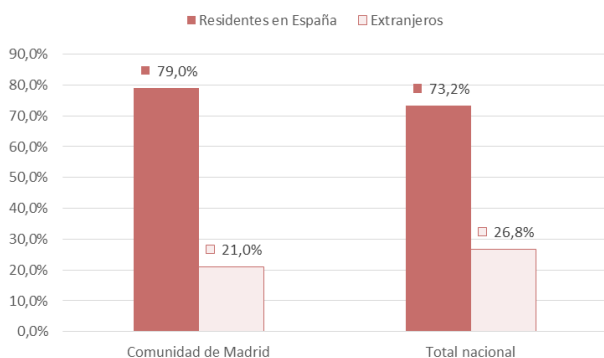
Los viajeros residentes en el extranjero (21,0% del total) cayeron un 92,5% respecto al mismo mes del año 2019 y los residentes en España decrecieron un 61,5%.

Durante el mes de julio de 2020, la cifra de **pernoctaciones** realizadas por los viajeros alojados en apartamentos turísticos de la Comunidad de Madrid fue de 61.372, lo que supuso una disminución del 65,1% en relación al mismo mes de 2019.

El número de pernoctaciones generadas por los viajeros residentes en España (39.012) cayó un 45,4%, mientras que las asociadas a los no residentes (22.360) se redujeron en un 78,6%.

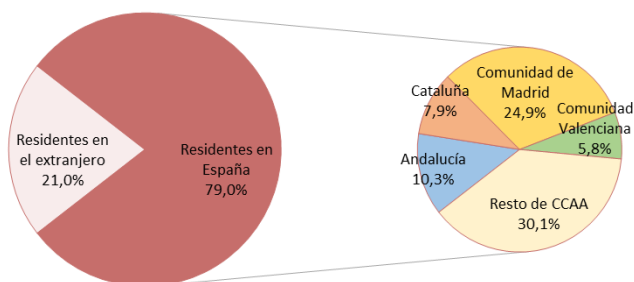


Viajeros alojados en apartamentos turísticos de la Comunidad de Madrid, según país de residencia. Julio 2020.



Fuente: EAOT. INE

Residencia de los viajeros alojados en apartamentos turísticos de la Comunidad de Madrid. Julio 2020.



Fuente: EAOT. INE

La **estancia media** se situó en la Comunidad de Madrid en 5,6 noches por viajero, un 69,4% más que en julio de 2019. En el conjunto nacional, la estancia media en este tipo de alojamientos cayó un 17,5%, alcanzando las 5,0 noches.

El **lugar de residencia** principal de los viajeros residentes alojados en apartamentos turísticos fue la propia Comunidad de Madrid, origen del 24,9% de los viajeros totales (residentes y no residentes). Le siguió Andalucía, con el 10,3% del peso.

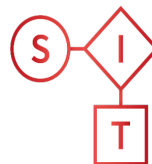
El **grado de ocupación** por plazas disponibles bajo este mes un 50,9% en la región, registrando el 24,9%. Al mismo tiempo, en el conjunto de España este grado de ocupación (23,4%) descendió un 53,2% respecto al mismo mes del año anterior.

Julio 2020

EOAT. Encuestas de Ocupación
en Alojamientos Turísticos

EOAP

Encuesta de Ocupación
en Apartamentos



Sistema de
Inteligencia
Turística
COMUNIDAD DE
MADRID



Comunidad
de Madrid

ANEXO TABLAS EOAP

Viajeros, pernoctaciones, estancia media y grado de ocupación en apartamentos turísticos reglados de la Comunidad de Madrid. **Julio 2020.**

	Comunidad de Madrid			España
	Absoluto	diferencia interanual	% var. anual	% var. anual
Número de Viajeros	11.037	-42.547	-79,4	-59,0
Residentes en España	8.721	-13.949	-61,5	-27,7
Residentes en el extranjero	2.315	-28.598	-92,5	-81,2
Número de pernoctaciones	61.372	-114.504	-65,1	-66,2
Residentes en España	39.012	-32.421	-45,4	-35,5
Residentes en el extranjero	22.360	-82.083	-78,6	-82,4
Estancia Media	5,6	2,3	69,4	-17,5
Grado de ocupación				
Por plazas disponibles	24,9	-25,8	-50,9	-53,2
Por plazas en fin de semana	25,1	-30,6	-54,9	-52,0
Por apartamentos	37,0	-33,9	-47,8	-49,2

Viajeros, pernoctaciones, estancia media y grado de ocupación en apartamentos turísticos reglados de la Comunidad de Madrid. **Enero-julio 2020.**

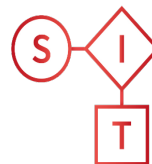
	Comunidad de Madrid			España
	Absoluto	diferencia interanual	% var. anual	% var. anual
Número de Viajeros	126.597	-202.572	-61,5	-68,0
Residentes en España	-	-	-	-58,9
Residentes en el extranjero	-	-	-	-73,4
Número de pernoctaciones	509.377	-614.813	-54,7	-66,2
Residentes en España	-	-	-	-57,8
Residentes en el extranjero	-	-	-	-69,1
Estancia Media	4,0	-	17,8	5,5
Grado de ocupación				
Por plazas disponibles	32,0	-18,2	-36,2	-32,3
Por plazas en fin de semana	33,7	-22,1	-39,6	-34,2
Por apartamentos	45,0	-26,3	-36,9	-26,5

Julio 2020

EOAT. Encuestas de Ocupación
en Alojamientos Turísticos

EOAP

Encuesta de Ocupación
en Apartamentos



Sistema de
Inteligencia
Turística
COMUNIDAD DE
MADRID

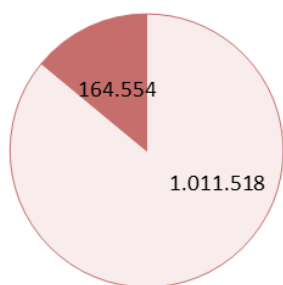


Distribución porcentual de los viajeros y pernoctaciones en apartamentos turísticos reglados en la Comunidad de Madrid según su lugar de residencia. Julio 2020.

	Viajeros	Pernoctaciones
Residentes en el extranjero	21,0%	36,4%
Residentes en España	79,0%	63,6%
Andalucía	10,3%	6,9%
Aragón	1,8%	1,1%
Principado de Asturias	2,0%	1,5%
Islas Baleares	0,9%	0,6%
Canarias	2,2%	2,6%
Cantabria	1,2%	0,6%
Castilla y León	2,9%	1,4%
Castilla - La Mancha	3,1%	1,8%
Cataluña	7,9%	3,7%
Comunidad Valenciana	5,8%	3,0%
Extremadura	2,0%	0,8%
Galicia	4,7%	5,4%
Comunidad de Madrid	24,9%	29,2%
Región de Murcia	1,4%	0,6%
Comunidad Foral de Navarra	1,1%	0,4%
País Vasco	5,3%	3,3%
La Rioja	0,6%	0,3%
Ceuta	0,7%	0,1%
Melilla	0,1%	0,0%

La Comunidad de Madrid alojó 36.783 viajeros en acampamentos en el mes de julio de 2020, un 7,5% menos que en el mismo mes de 2019.

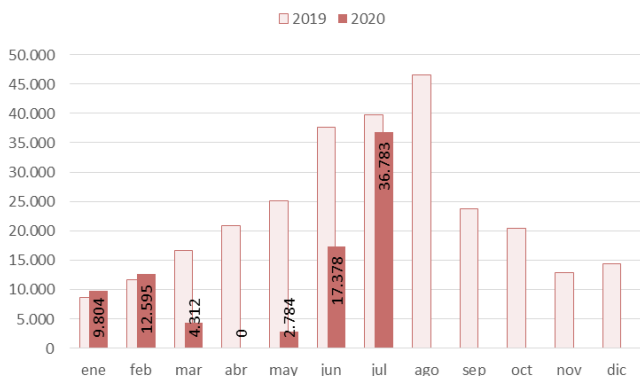
Viajeros alojados en acampamentos en España, según residencia. Julio 2020.



□ Nacional ■ Extranjero

Fuente: EAOT. INE

Viajeros alojados en acampamentos de la Comunidad de Madrid, según meses. Enero-diciembre 2019/2020.



Fuente: EAOT. INE

En España, el número de viajeros alojados en acampamentos en julio de 2020 disminuyó un 24,3% respecto al mismo mes del año anterior, registrando una cifra de 1.176.072 viajeros.

El número de viajeros no residentes fue de 164.554, lo que representó un descenso del 68,8%. Por otro lado, el número de viajeros residentes en España se redujo en un 1,4% (1.011.518 viajeros).

La Comunidad de Madrid, en julio de 2020, alojó a 36.783 viajeros en acampamentos, el **3,1% del total Nacional**. Este mes, la cifra de viajeros alojados en esta Comunidad decreció en 2.978 viajeros respecto a julio de 2019 (-7,5%).

Los viajeros residentes en España (96,1% del total) aumentaron un 1,3% respecto a julio de 2019 mientras que los residentes en el extranjero cayeron un 70,3%.

Durante el mes de julio de 2020, la cifra total de **pernoctaciones** realizadas por los viajeros alojados en campings de la Comunidad de Madrid fue de 134.730, lo que supuso un descenso del 9,4% respecto a julio de 2019.

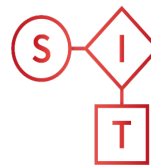
El número de pernoctaciones generadas por los viajeros residentes en España (131.473) se redujo en un 1,4%, mientras las realizadas por los viajeros extranjeros cayeron un 78,8%.

Julio 2020

EOAT. Encuestas de Ocupación en Alojamientos Turísticos

EOAC

Encuesta de Ocupación en Acampamentos

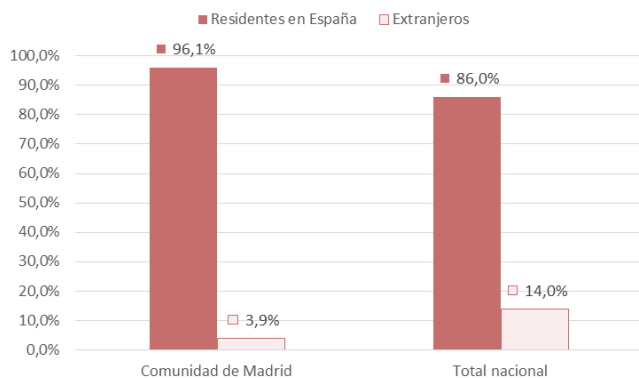


Sistema de Inteligencia Turística



Comunidad de Madrid

Viajeros alojados en acampamentos de la Comunidad de Madrid y total nacional, según residencia. Julio 2020.



Fuente: EAOT. INE

La **estancia media** se situó en julio de 2020 en la Comunidad de Madrid en 3,7 noches por viajero, un 2,0% menos que en el mismo mes de 2019. En el conjunto nacional, la estancia media en este tipo de alojamientos se redujo (-15,9%), alcanzando las 4,3 noches.

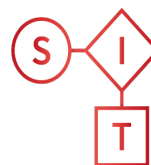
El **grado de ocupación** por parcelas creció en julio de 2020 en la Comunidad de Madrid un 5,0%, ocupándose el 62,3% de las parcelas disponibles. Al mismo tiempo, en el conjunto de España este grado de ocupación se situó en el 37,9% con un decremento del 20,1% respecto al mismo mes del año anterior.

Julio 2020

EOAT. Encuestas de Ocupación en Alojamientos Turísticos

EOAC

Encuesta de Ocupación en Acampamentos



Sistema de Inteligencia Turística



Comunidad de Madrid

ANEXO TABLAS EOAC

Viajeros, pernoctaciones, estancia media y grado de ocupación en acampamentos de la Comunidad de Madrid. **Julio 2020.**

	Comunidad de Madrid			España
	Absoluto	diferencia interanual	% var. anual	% var. anual
Número de Viajeros	36.783	-2.978	-7,5	-24,3
Residentes en España	35.337	438	1,3	-1,4
Residentes en el extranjero	1.446	-3.416	-70,3	-68,8
Número de pernoctaciones	134.730	-13.945	-9,4	-36,3
Residentes en España	131.473	-1.867	-1,4	-11,4
Residentes en el extranjero	3.257	-12.078	-78,8	-68,1
Estancia Media	3,7	-0,1	-2,0	-15,9
Grado de ocupación				
Por parcelas	62,3	2,9	5,0	-20,1
Por parcelas en fin de semana	54,0	-2,0	-3,6	-18,1

Viajeros, pernoctaciones, estancia media y grado de ocupación en acampamentos de la Comunidad de Madrid. **Enero- julio 2020.**

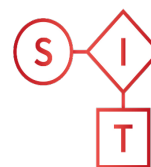
	Comunidad de Madrid			España
	Absoluto	diferencia interanual	% var. anual	% var. Anual
Número de Viajeros	83.656	-75.562	-47,5	-56,5
Residentes en España				-46,5
Residentes en el extranjero				-76,3
Número de pernoctaciones	302.986	-181.130	-37,4	-54,9
Residentes en España				-46,6
Residentes en el extranjero				-63,3
Estancia Media	3,6		19,1	3,8
Grado de ocupación				
Por parcelas	41,0	-9,0	-18,1	-3,5
Por parcelas en fin de semana	39,3	-8,8	-18,3	-7,2

Julio 2020

EOAT. Encuestas de Ocupación en Alojamientos Turísticos

EOTR

Encuesta de Ocupación en Alojamientos de Turismo Rural

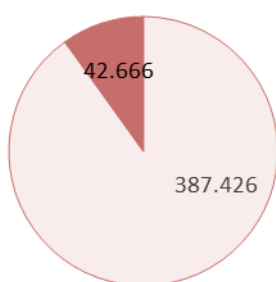


Sistema de Inteligencia Turística



La Comunidad de Madrid alojó 11.787 viajeros en establecimientos de turismo rural en el mes de julio, un 27,3% menos que en el mismo mes de 2019.

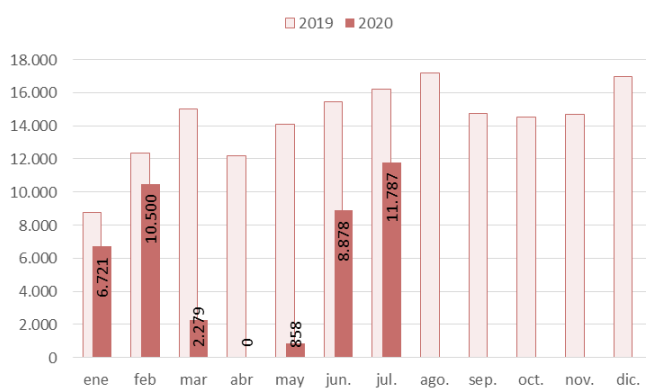
Viajeros alojados en establecimientos de Turismo Rural de España según residencia. Julio 2020.



□ Nacional ■ Extranjero

Fuente: EAOT. INE

Viajeros alojados en establecimientos de Turismo Rural de la Comunidad de Madrid según meses. Enero-diciembre 2019/2020.



Fuente: EAOT. INE

En España, el número de viajeros alojados en establecimientos de turismo rural en julio de 2020 cayó un 16,6% respecto al año anterior, registrando la cifra de 430.092 viajeros.

El número de viajeros residentes fue de 387.426 con un ligero descenso interanual del 0,7%. Por su parte, el número de viajeros residentes en el extranjero se redujo en un 66,0% y registró un total de 42.666 viajeros.

La Comunidad de Madrid, en julio de 2020, alojó a 11.787 viajeros en alojamientos de turismo rural, el 2,7% del total nacional. Respecto al mismo mes de 2019, esta cifra disminuyó en 11.787 viajeros (-27,3%).

En relación al lugar de residencia de los viajeros, los residentes en España (93,8% del total) se redujeron en un 29,0% y los no residentes aumentaron un 14,0% respecto a julio de 2019.

Durante el mes de julio de 2020, la cifra total de **pernoctaciones** realizadas por los viajeros alojados en establecimientos de turismo rural de la Comunidad de Madrid fue de 27.575, lo que supuso un descenso del 11,1% en relación al mismo mes de 2019.

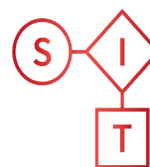
El número de pernoctaciones generadas por los viajeros residentes en España (25.575) bajó un 13,3% y las asociadas a los viajeros no residentes registraron un crecimiento del 34,8%.

Julio 2020

EOAT. Encuestas de Ocupación en Alojamientos Turísticos

EOTR

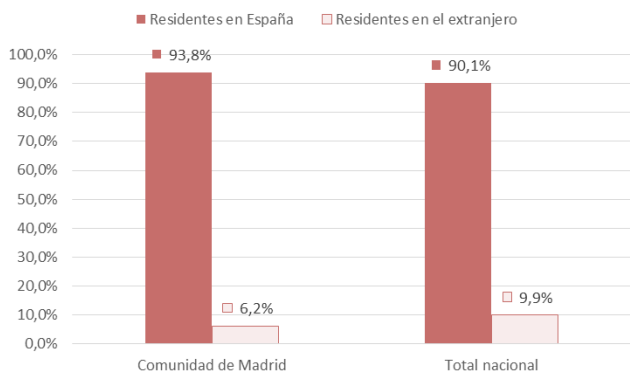
Encuesta de Ocupación en Alojamientos de Turismo Rural



Sistema de Inteligencia Turística
COMUNIDAD DE MADRID

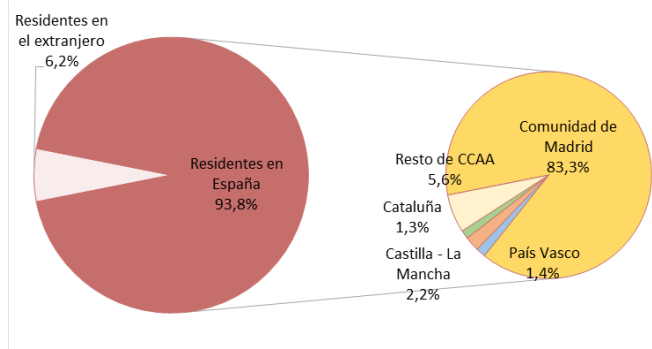


Viajeros alojados en establecimientos de Turismo Rural de la Comunidad de Madrid, según residencia. Julio 2020.



Fuente: EAOT. INE

Residencia de los viajeros alojados en establecimientos de Turismo Rural de la Comunidad de Madrid. Julio 2020.



Fuente: EAOT. INE

La estancia media se situó en la Comunidad de Madrid en 2,3 noches por viajero, un 11,7% más que en julio de 2019. En el conjunto nacional, la estancia media en este tipo de alojamientos aumentó un 7,9% situándose en 3,4 noches.

El lugar de residencia principal de los viajeros residentes alojados en establecimientos de turismo rural siguió siendo la propia Comunidad de Madrid, origen del 83,3% de los viajeros totales (residentes y no residentes). Le siguieron Castilla-La Mancha y País Vasco, con pesos del 2,2% y 1,4%, respectivamente.

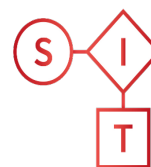
El grado de ocupación por plazas se mantuvo sin apenas variaciones (-0,1%) en julio de 2020 en la Comunidad de Madrid, ocupándose el 26,2% de las plazas. Al mismo tiempo, en el conjunto de España este porcentaje se situó en el 30,1%, con un crecimiento del 3,1% respecto al mismo mes del año anterior.

Julio 2020

EOAT. Encuestas de Ocupación en Alojamientos Turísticos

EOTR

Encuesta de Ocupación en Alojamientos de Turismo Rural



Sistema de Inteligencia Turística



Comunidad de Madrid

ANEXO TABLAS EOTR

Viajeros, pernoctaciones, estancia media y grado de ocupación en establecimientos de Turismo Rural de la Comunidad de Madrid. **Julio 2020.**

	Comunidad de Madrid			España
	absoluto	diferencia interanual	% var. anual	% var. Anual
Número de Viajeros	11.787	-4.424	-27,3	-16,6
Residentes en España	11.055	-4.514	-29,0	-0,7
Residentes en el extranjero	732	90	14,0	-66,0
Número de pernoctaciones	27.575	-3.429	-11,1	-10,0
Residentes en España	25.628	-3.932	-13,3	18,7
Residentes en el extranjero	1.947	503	34,8	-68,9
Estancia Media	2,3	0,2	11,7	7,9
Grado de ocupación				
Por plazas disponibles	26,2	0,0	-0,1	3,1
Por plazas fin de semana	44,9	-6,6	-12,7	-6,9
Por habitaciones	36,3	1,1	3,1	8,4

Viajeros, pernoctaciones, estancia media y grado de ocupación en establecimientos de Turismo Rural de la Comunidad de Madrid. **Enero-julio 2020.**

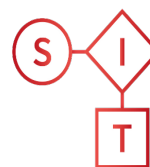
	Comunidad de Madrid			España
	absoluto	diferencia interanual	% var. anual	% var. Anual
Número de Viajeros	41.024	-53.140	-56,4	-57,3
Residentes en España				-51,7
Residentes en el extranjero				-78,9
Número de pernoctaciones	80.288	-83.373	-50,9	-52,9
Residentes en España				-43,2
Residentes en el extranjero				-76,4
Estancia Media	1,9		12,6	10,2
Grado de ocupación				
Por plazas disponibles	14,0	-6,0	-30,1	-14,2
Por plazas fin de semana	30,5	-13,9	-31,2	-19,8
Por habitaciones	19,2	-7,7	-28,6	-8,5

Julio 2020

EOAT. Encuestas de Ocupación en Alojamientos Turísticos

EOTR

Encuesta de Ocupación en Alojamientos de Turismo Rural



Sistema de Inteligencia Turística
COMUNIDAD DE MADRID



Distribución porcentual de los viajeros y pernoctaciones en establecimientos de Turismo Rural de la Comunidad de Madrid según su lugar de residencia. Julio 2020.

	Viajeros	Pernoctaciones
Residentes en el extranjero	6,2%	7,1%
Residentes en España	93,8%	92,9%
Andalucía	1,0%	0,9%
Aragón	0,2%	0,1%
Principado de Asturias	0,3%	0,3%
Islas Baleares		
Canarias	0,2%	0,1%
Cantabria	0,1%	0,0%
Castilla y León	1,2%	1,3%
Castilla - La Mancha	2,2%	1,5%
Cataluña	1,3%	0,9%
Comunidad Valenciana	1,2%	0,8%
Extremadura	0,5%	0,4%
Galicia	0,5%	0,4%
Comunidad de Madrid	83,3%	82,9%
Región de Murcia	0,1%	0,0%
Comunidad Foral de Navarra	0,1%	0,1%
País Vasco	1,4%	2,0%
La Rioja	0,1%	0,0%
Ceuta		
Melilla	0,0%	1,1%

Julio 2020

EOAT. Encuestas de Ocupación en Alojamientos Turísticos

EOAL

Encuesta de Ocupación en Albergues



No hay datos para los viajeros alojados en albergues para la Comunidad de Madrid este mes de julio de 2020. A nivel nacional, se alojaron 25.156 viajeros (20.916 residentes en España) con un descenso interanual del 79,1%.

ANEXO TABLAS EOAL

Viajeros, pernoctaciones, estancia media y grado de ocupación en albergues turísticos de la Comunidad de Madrid. **Julio 2020.**

	Comunidad de Madrid			España
	absoluto	diferencia interanual	% var. anual	% var. Anual
Número de Viajeros				-79,1
Residentes en España				-73,0
Residentes en el extranjero				-90,1
Número de pernoctaciones				-79,8
Residentes en España				-77,9
Residentes en el extranjero				-86,3
Estancia Media				-3,5
Grado de ocupación				
Por plazas disponibles				-65,8
Por plazas en fin de semana				-64,7