


Junio 2020

EOAT. Encuestas de Ocupación en Alojamientos Turísticos

EOAP

Encuesta de Ocupación en Apartamentos

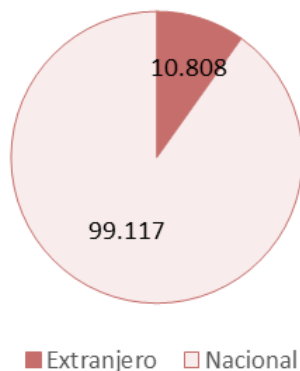


Sistema de Inteligencia Turística



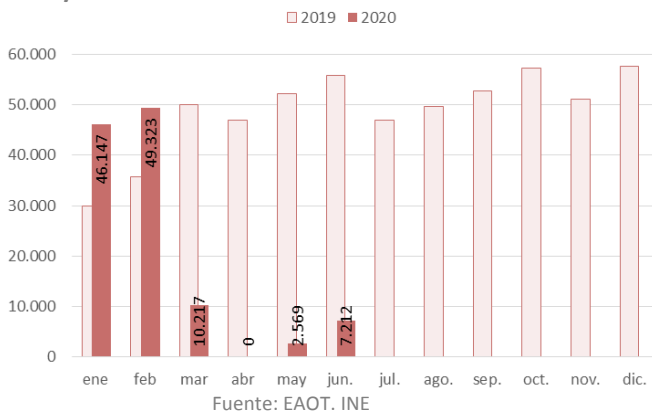
La Comunidad de Madrid alojó 7.212 viajeros en apartamentos turísticos reglados en el mes de junio de 2020, un 87,1% menos que en el mismo mes de 2019.

Viajeros alojados en apartamentos turísticos en España, según residencia. Junio 2020.



Fuente: EAOT. INE

Viajeros alojados en apartamentos turísticos de la Comunidad de Madrid, según meses. Enero-diciembre 2019/2020.



Fuente: EAOT. INE

En España, el número de viajeros alojados en apartamentos turísticos (109.925) en junio de 2020 cayó un 91,9% respecto al mismo mes del año anterior.

En relación al lugar de residencia, los viajeros no residentes en España (10.808) disminuyeron un 98,7% interanual mientras que los viajeros residentes (99.117) se redujeron en un 81,8%.

La Comunidad de Madrid, en junio de 2020, alojó a 7.212 viajeros en apartamentos turísticos, **el 6,6% del total Nacional**. Este mes, la cifra de viajeros alojados en la Comunidad bajó en 48.662 viajeros respecto al mismo mes del año anterior, lo que supuso un importante retroceso del 87,1%.

Los viajeros residentes en el extranjero (23,4% del total) disminuyeron un 94,8% respecto al mismo mes del año 2019 y los residentes en España decrecieron un 76,2%.

Durante el mes de junio de 2020, la cifra de **pernoctaciones** realizadas por los viajeros alojados en apartamentos turísticos de la Comunidad de Madrid fue de 46.197, lo que supuso una caída del 74,3% en relación al mismo mes de 2019.


El número de pernoctaciones generadas por los viajeros residentes en España (27.413) cayó un 62,5%, mientras que las asociadas a los no residentes (18.784) disminuyeron un 82,4%.

Junio 2020

EOAT. Encuestas de Ocupación en Alojamientos Turísticos

EOAP

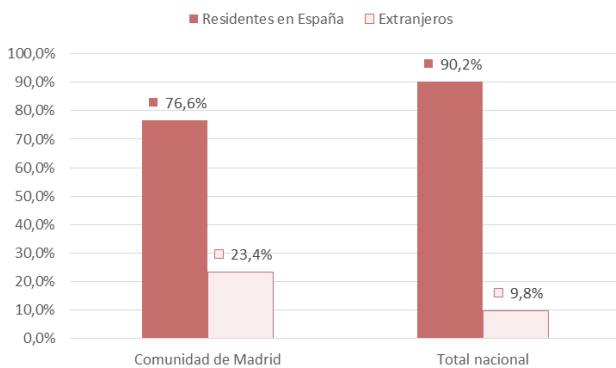
Encuesta de Ocupación en Apartamentos



Sistema de Inteligencia Turística
COMUNIDAD DE MADRID

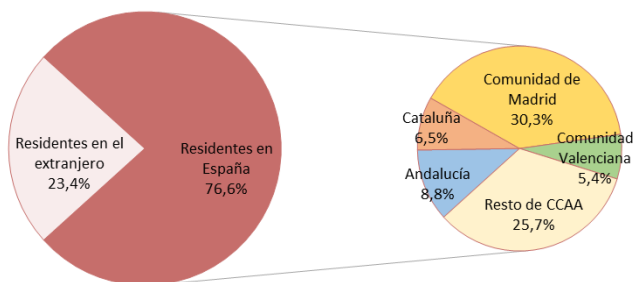


Viajeros alojados en apartamentos turísticos de la Comunidad de Madrid, según país de residencia. Junio 2020.



Fuente: EAOT. INE

Residencia de los viajeros alojados en apartamentos turísticos de la Comunidad de Madrid. Junio 2020.



Fuente: EAOT. INE

La estancia media se situó en la Comunidad de Madrid en 6,4 noches por viajero, un 99,0% más que en junio de 2019. En el conjunto nacional, la estancia media en este tipo de alojamientos cayó un 22,6%, alcanzando las 4,0 noches.

El lugar de residencia principal de los viajeros residentes alojados en apartamentos turísticos fue la propia Comunidad de Madrid, origen del 30,3% de los viajeros totales (residentes y no residentes). Le siguió Andalucía, con el 8,8% del peso.

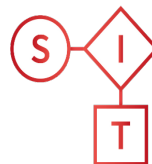
El grado de ocupación por plazas disponibles bajo este mes un 55,1% en la región, registrando el 24,3%. Al mismo tiempo, en el conjunto de España este grado de ocupación (7,2%) descendió un 81,1% respecto al mismo mes del año anterior.

Junio 2020

EOAT. Encuestas de Ocupación
en Alojamientos Turísticos

EOAP

Encuesta de Ocupación
en Apartamentos



Sistema de
Inteligencia
Turística
COMUNIDAD DE
MADRID



Comunidad
de Madrid

ANEXO TABLAS EOAP

Viajeros, pernoctaciones, estancia media y grado de ocupación en apartamentos turísticos reglados de la Comunidad de Madrid. **Junio 2020.**

	Comunidad de Madrid			España
	Absoluto	diferencia interanual	% var. anual	% var. anual
Número de Viajeros	7.212	-48.662	-87,1	-91,9
Residentes en España	5.527	-17.743	-76,2	-81,8
Residentes en el extranjero	1.685	-30.919	-94,8	-98,7
Número de pernoctaciones	46.197	-133.673	-74,3	-93,7
Residentes en España	27.413	-45.768	-62,5	-82,6
Residentes en el extranjero	18.784	-87.905	-82,4	-98,2
Estancia Media	6,4	3,2	99,0	-22,6
Grado de ocupación				
Por plazas disponibles	24,3	-29,8	-55,1	-81,1
Por plazas en fin de semana	23,4	-36,3	-60,8	-78,9
Por apartamentos	36,7	-42,6	-53,7	-74,9

Viajeros, pernoctaciones, estancia media y grado de ocupación en apartamentos turísticos reglados de la Comunidad de Madrid. **Enero- junio 2020.**

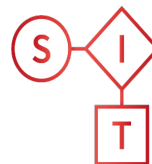
	Comunidad de Madrid			España
	Absoluto	diferencia interanual	% var. anual	% var. anual
Número de Viajeros	115.560	-160.026	-74,2	-70,7
Residentes en España	-	-	-	-69,7
Residentes en el extranjero	-	-	-	-71,3
Número de pernoctaciones	948.314	-500.309	-70,9	-66,2
Residentes en España	-	-	-	-69,1
Residentes en el extranjero	-	-	-	-65,4
Estancia Media	2,4	-	12,7	15,2
Grado de ocupación				
Por plazas disponibles	33,5	-16,6	-33,2	-26,1
Por plazas en fin de semana	35,5	-20,4	-36,6	-28,4
Por apartamentos	46,7	-24,8	-34,7	-19,1

Junio 2020

EOAT. Encuestas de Ocupación
en Alojamientos Turísticos

EOAP

Encuesta de Ocupación
en Apartamentos



Sistema de
Inteligencia
Turística
COMUNIDAD DE
MADRID

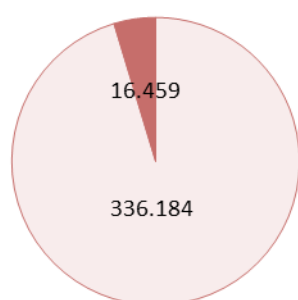


Distribución porcentual de los viajeros y pernoctaciones en apartamentos turísticos reglados en la Comunidad de Madrid según su lugar de residencia. Junio 2020.

	Viajeros	Pernoctaciones
Residentes en el extranjero	23,4%	40,7%
Residentes en España	76,6%	59,3%
Andalucía	8,8%	6,5%
Aragón	2,3%	1,2%
Principado de Asturias	1,3%	1,2%
Islas Baleares	2,8%	1,1%
Canarias	2,8%	2,7%
Cantabria	1,2%	0,7%
Castilla y León	2,4%	1,2%
Castilla - La Mancha	2,8%	2,4%
Cataluña	6,5%	2,7%
Comunidad Valenciana	5,4%	2,7%
Extremadura	1,2%	0,4%
Galicia	3,6%	3,9%
Comunidad de Madrid	30,3%	28,8%
Región de Murcia	1,4%	0,8%
Comunidad Foral de Navarra	0,7%	0,4%
País Vasco	2,4%	2,3%
La Rioja	0,6%	0,2%
Ceuta	0,2%	0,0%
Melilla	0,1%	0,1%

La Comunidad de Madrid alojó 17.378 viajeros en acampamentos en el mes de junio de 2020, un 53,8% menos que en el mismo mes de 2019.

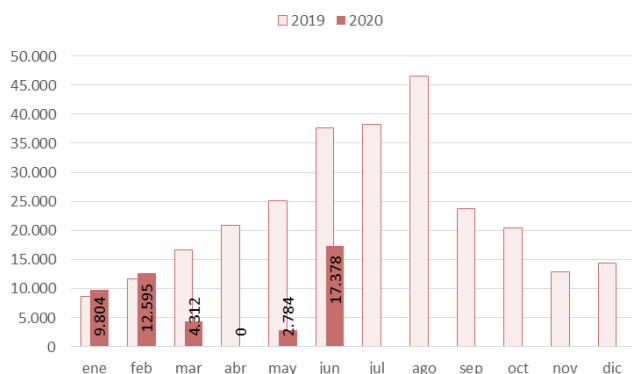
Viajeros alojados en acampamentos en España, según residencia. Junio 2020.



■ Nacional ■ Extranjero

Fuente: EAOT. INE

Viajeros alojados en acampamentos de la Comunidad de Madrid, según meses. Enero-diciembre 2019/2020.



Fuente: EAOT. INE

En España, el número de viajeros alojados en acampamentos en junio de 2020 cayó un 68,4% respecto al mismo mes del año anterior, registrando una cifra de 352.643 viajeros.

El número de viajeros no residentes fue de 16.459, lo que representó un descenso del 94,9%. Por otro lado, el número de viajeros residentes en España se redujo en un 57,7% (336.184 viajeros).

La Comunidad de Madrid, en junio de 2020, alojó a 17.378 viajeros en acampamentos, el **4,9% del total Nacional**. Este mes, la cifra de viajeros alojados en esta Comunidad decreció en 20.256 viajeros respecto a junio de 2019 (-53,8%).

Los viajeros residentes (98,8% del total) descendieron un 57,7% respecto a junio de 2019 mientras que los residentes en el extranjero cayeron un 94,9%.

Durante el mes de junio de 2020, la cifra total de **pernoctaciones** realizadas por los viajeros alojados en campings de la Comunidad de Madrid fue de 64.505, lo que supuso un descenso del 38,9% respecto a junio de 2019.

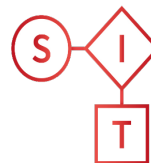
El número de pernoctaciones generadas por los viajeros residentes en España (64.145) se redujo en un 26,3%, mientras las realizadas por los viajeros extranjeros cayeron un 98,1%.

Junio 2020

EOAT. Encuestas de Ocupación en Alojamientos Turísticos

EOAC

Encuesta de Ocupación en Acampamentos

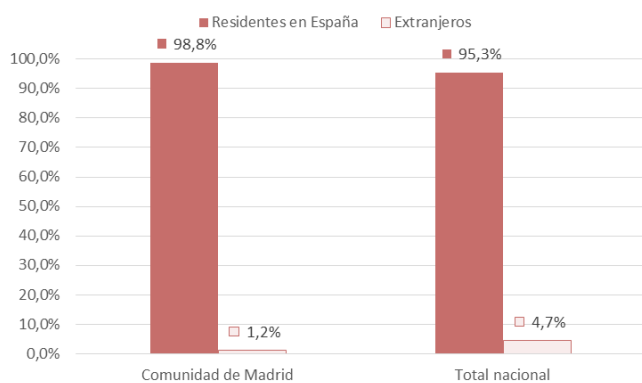


Sistema de Inteligencia Turística



Comunidad de Madrid

Viajeros alojados en acampamentos de la Comunidad de Madrid y total nacional, según residencia. Junio 2020.



Fuente: EAOT. INE

La **estancia media** se situó en junio de 2020 en la Comunidad de Madrid en 3,7 noches por viajero, un 32,2% más que en el mismo mes de 2019. En el conjunto nacional, la estancia media en este tipo de alojamientos se redujo (+91,2%), alcanzando las 3,5 noches.

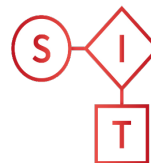
El **grado de ocupación** por parcelas bajo en junio de 2020 en la Comunidad de Madrid un 24,1%, ocupándose el 46,4% de las parcelas disponibles. Al mismo tiempo, en el conjunto de España este grado de ocupación se situó en el 29,7% con un decremento del 23,0% respecto al mismo mes del año anterior.

Junio 2020

EOAT. Encuestas de Ocupación en Alojamientos Turísticos

EOAC

Encuesta de Ocupación en Acampamentos



Sistema de Inteligencia Turística



Comunidad de Madrid

ANEXO TABLAS EOAC

Viajeros, pernoctaciones, estancia media y grado de ocupación en acampamentos de la Comunidad de Madrid. **Junio 2020.**

	Comunidad de Madrid			España
	Absoluto	diferencia interanual	% var. anual	% var. anual
Número de Viajeros	17.378	-20.256	-53,8	-68,4
Residentes en España	17.170	-15.602	-47,6	-57,7
Residentes en el extranjero	208	-4.654	-95,7	-94,9
Número de pernoctaciones	64.505	-41.141	-38,9	-72,2
Residentes en España	64.145	-22.923	-26,3	-58,0
Residentes en el extranjero	360	-18.218	-98,1	-90,7
Estancia Media	3,7	0,9	32,2	-12,1
Grado de ocupación				
Por parcelas	46,4	-14,7	-24,1	-23,0
Por parcelas en fin de semana	47,5	-6,2	-11,5	-26,1

Viajeros, pernoctaciones, estancia media y grado de ocupación en acampamentos de la Comunidad de Madrid. **Enero- junio 2020.**

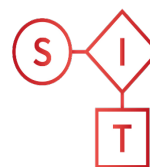
	Comunidad de Madrid			España
	Absoluto	diferencia interanual	% var. anual	% var. anual
Número de Viajeros	46.873	-72.584	-60,8	-73,0
Residentes en España				-69,4
Residentes en el extranjero				-80,2
Número de pernoctaciones	168.256	-196.716	-53,9	-65,8
Residentes en España				-71,2
Residentes en el extranjero				-60,9
Estancia Media	2,5		17,5	26,9
Grado de ocupación				
Por parcelas	37,4	-11,0	-22,8	1,8
Por parcelas en fin de semana	36,8	-9,9	-21,2	-6,0

Junio 2020

EOAT. Encuestas de Ocupación en Alojamientos Turísticos

EOTR

Encuesta de Ocupación en Alojamientos de Turismo Rural



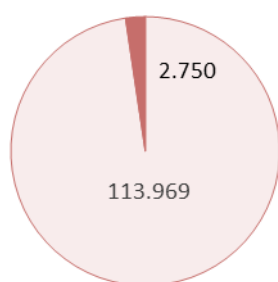
Sistema de Inteligencia Turística



Comunidad de Madrid

La Comunidad de Madrid alojó 8.878 viajeros en establecimientos de turismo rural en el mes de junio, un 42,5% menos que en el mismo mes de 2019.

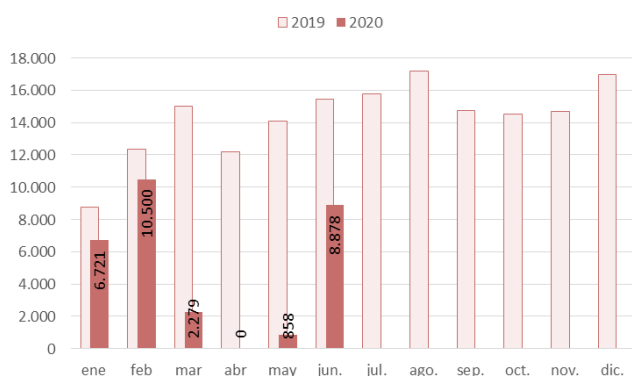
Viajeros alojados en establecimientos de Turismo Rural de España según residencia. Junio 2020.



□ Nacional ■ Extranjero

Fuente: EAOT. INE

Viajeros alojados en establecimientos de Turismo Rural de la Comunidad de Madrid según meses. Enero-diciembre 2019/2020.



Fuente: EAOT. INE

En España, el número de viajeros alojados en establecimientos de turismo rural en junio de 2020 cayó un 73,4% respecto al año anterior, registrando la cifra de 116.719 viajeros.

El número de viajeros residentes fue de 113.969 con un descenso interanual del 65,9%. Por su parte, el número de viajeros residentes en el extranjero disminuyó un 97,4% y registró un total de 2.750 viajeros.

La Comunidad de Madrid, en junio de 2020, alojó a 8.878 viajeros en alojamientos de turismo rural, el 7,6% del total nacional. Respecto al mismo mes de 2019, esta cifra disminuyó en 6.567 viajeros (-42,5%).

En relación al lugar de residencia de los viajeros, los residentes en España (97,4% del total) se redujeron en un 39,8% y los no residentes retrocedieron un 78,3% respecto a junio de 2019.

Durante el mes de junio de 2020, la cifra total de **pernoctaciones** realizadas por los viajeros alojados en establecimientos de turismo rural de la Comunidad de Madrid fue de 17.121, lo que supuso un descenso del 35,8% en relación al mismo mes de 2019.

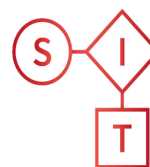
El número de pernoctaciones generadas por los viajeros residentes en España (16.752) bajó un 32,4% y las asociadas a los viajeros no residentes

Junio 2020

EOAT. Encuestas de Ocupación en Alojamiento Turísticos

EOTR

Encuesta de Ocupación en Alojamiento de Turismo Rural

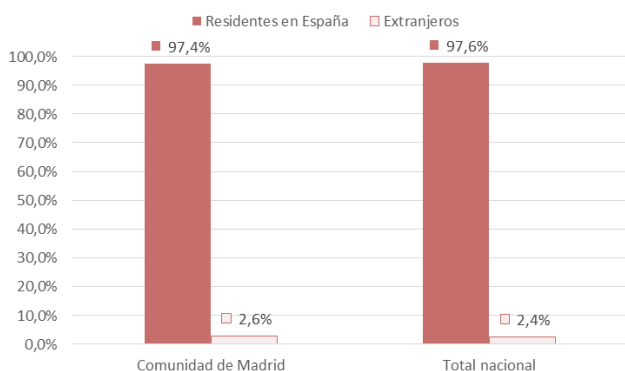


Sistema de Inteligencia Turística



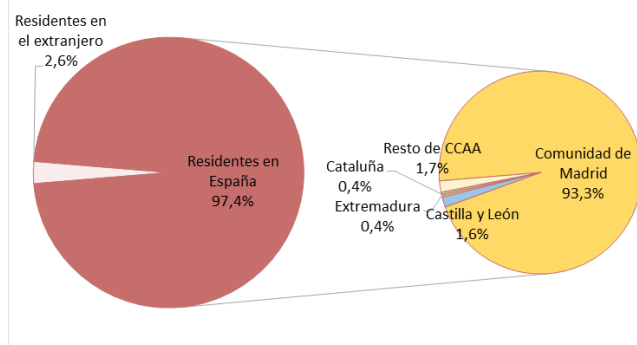
Comunidad de Madrid

Viajeros alojados en establecimientos de Turismo Rural de la Comunidad de Madrid, según residencia. Junio 2020.



Fuente: EAOT. INE

Residencia de los viajeros alojados en establecimientos de Turismo Rural de la Comunidad de Madrid. Junio 2020.



Fuente: EAOT. INE

registraron una caída del 80,5%.

La estancia media se situó en la Comunidad de Madrid en 1,9 noches por viajero, un 6,8% más que en junio de 2019. En el conjunto nacional, la estancia media en este tipo de alojamientos decreció un 0,4% situándose en 2,4 noches.

El **lugar de residencia** principal de los viajeros residentes alojados en establecimientos de turismo rural siguió siendo la propia Comunidad de Madrid, origen del 93,3% de los viajeros totales (residentes y no residentes). Le siguieron Castilla y León y Extremadura, con pesos del 1,6% y 0,4%, respectivamente.

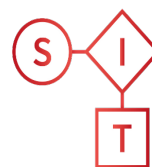
El grado de ocupación por plazas aumentó un 2,2% en junio de 2020 en la Comunidad de Madrid, ocupándose el 23,6% de las plazas. Al mismo tiempo, en el conjunto de España este porcentaje se situó en el 10,8%, con un descenso del 45,8% respecto al mismo mes del año anterior.

Junio 2020

EOAT. Encuestas de Ocupación en Alojamientos Turísticos

EOTR

Encuesta de Ocupación en Alojamientos de Turismo Rural



Sistema de Inteligencia Turística
COMUNIDAD DE MADRID



ANEXO TABLAS EOTR

Viajeros, pernoctaciones, estancia media y grado de ocupación en establecimientos de Turismo Rural de la Comunidad de Madrid. **Junio 2020.**

	Comunidad de Madrid			España
	absoluto	diferencia interanual	% var. anual	% var. Anual
Número de Viajeros	8.878	-6.567	-42,5	-73,4
Residentes en España	8.644	-5.723	-39,8	-65,9
Residentes en el extranjero	234	-844	-78,3	-97,4
Número de pernoctaciones	17.121	-9.533	-35,8	-73,5
Residentes en España	16.752	-8.013	-32,4	-61,2
Residentes en el extranjero	369	-1.520	-80,5	-97,5
Estancia Media	1,9	0,1	6,8	-0,4
Grado de ocupación				
Por plazas disponibles	23,6	0,5	2,2	-45,8
Por plazas fin de semana	57,4	7,5	15,0	-34,7
Por habitaciones	33,6	3,5	11,5	-40,7

Viajeros, pernoctaciones, estancia media y grado de ocupación en establecimientos de Turismo Rural de la Comunidad de Madrid. **Enero-junio 2020.**

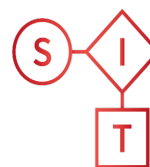
	Comunidad de Madrid			España
	absoluto	diferencia interanual	% var. anual	% var. Anual
Número de Viajeros	29.237	-48.716	-62,5	-68,9
Residentes en España				-65,3
Residentes en el extranjero				-83,5
Número de pernoctaciones	52.713	-79.944	-60,3	-73,5
Residentes en España				-61,2
Residentes en el extranjero				-97,5
Estancia Media	2,7		5,9	-1,2
Grado de ocupación				
Por plazas disponibles	12,0	-7,0	-36,9	-36,3
Por plazas fin de semana	28,1	-15,1	-34,9	-32,3
Por habitaciones	16,4	-9,2	-35,9	-30,1

Junio 2020

EOAT. Encuestas de Ocupación en Alojamientos Turísticos

EOTR

Encuesta de Ocupación en Alojamientos de Turismo Rural



Sistema de Inteligencia Turística
COMUNIDAD DE MADRID



Distribución porcentual de los viajeros y pernoctaciones en establecimientos de Turismo Rural de la Comunidad de Madrid según su lugar de residencia. Junio 2020.

	Viajeros	Pernoctaciones
Residentes en el extranjero	2,6%	2,2%
Residentes en España	97,4%	97,8%
Andalucía	0,2%	0,2%
Aragón	0,1%	0,1%
Principado de Asturias	0,3%	0,2%
Islas Baleares	0,0%	0,1%
Canarias	0,1%	0,0%
Cantabria	0,1%	0,0%
Castilla y León	1,6%	2,2%
Castilla - La Mancha	0,3%	0,3%
Cataluña	0,4%	0,2%
Comunidad Valenciana	0,3%	0,2%
Extremadura	0,4%	0,6%
Galicia		
Comunidad de Madrid	93,3%	93,5%
Región de Murcia		
Comunidad Foral de Navarra	0,1%	0,0%
País Vasco	0,2%	0,2%
La Rioja		
Ceuta		
Melilla		

Junio 2020

EOAT. Encuestas de Ocupación en Alojamientos Turísticos

EOAL

Encuesta de Ocupación en Albergues



No hay datos para los viajeros alojados en albergues para la Comunidad de Madrid este mes de junio de 2020. A nivel nacional, se alojaron 4.338 viajeros (3.772 residentes en España) con un descenso interanual del 96,7%.

ANEXO TABLAS EOAL

Viajeros, pernoctaciones, estancia media y grado de ocupación en albergues turísticos de la Comunidad de Madrid. **Junio 2020.**

	Comunidad de Madrid			España
	absoluto	diferencia interanual	% var. anual	% var. Anual
Número de Viajeros				-96,7
Residentes en España				-96,1
Residentes en el extranjero				-98,4
Número de pernoctaciones				-94,4
Residentes en España				-94,9
Residentes en el extranjero				-93,0
Estancia Media				71,2
Grado de ocupación				
Por plazas disponibles				-72,0
Por plazas en fin de semana				-66,5