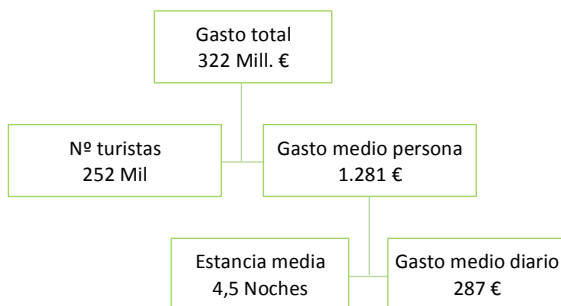


Gasto, turistas y estancia de los turistas internacionales con destino principal la Comunidad de Madrid. Marzo 2020.



Fuente: Egatur. INE

Durante marzo de 2020 el **gasto total de los turistas** internacionales con destino principal la Comunidad de Madrid ascendió a 322 millones de euros, lo que supuso una caída del 60,9% frente a marzo de 2019, representando **el 14,5% del total nacional**.

El conjunto de España descendió un 63,3% en el mes de marzo de 2020, alcanzando los 2.215 millones de euros.

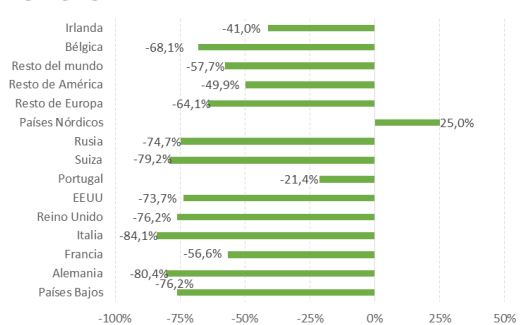
El **gasto medio por turista** ascendió en la Comunidad de Madrid a 1.281 euros, un 6,3% más que en marzo de 2019, frente a los 1.097 del conjunto de España, con una variación interanual del +2,7%.

El **gasto medio diario** autonómico fue de 287 euros (un 1,3% menos que en marzo de 2019), mientras que en el conjunto de España se situó en 152 euros, un 0,9% más que en el mismo mes de 2019.

La Comunidad de Madrid presentó en el mes de marzo el gasto medio diario más elevado de España.

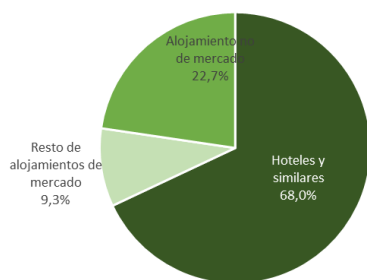
La **duración media del viaje** a la Comunidad de Madrid de los turistas internacionales fue de 4,5 noches (+7,7% de variación interanual), mientras que en el conjunto de España fue de 7,2 noches (+1,8% de variación interanual).

Variación interanual del gasto total de los turistas con destino a la Comunidad de Madrid. Marzo 2020.



Fuente: Egatur. INE

Distribución del gasto total de los turistas con destino a la Comunidad de Madrid por tipo de alojamiento. Marzo 2020.



Fuente: Egatur. INE

Los turistas residentes en **Estados Unidos** generaron el 11,5% del gasto total en marzo de 2020, experimentando un descenso interanual del 73,7% en consonancia con la caída en el número de turistas (-63,8%).

El gasto total de los turistas **italianos** disminuyó de manera notable (-84,1%) en el mes de marzo de 2020 debido al descenso en el volumen de llegadas (-82,7%).

Los turistas del **Reino Unido** redujeron también su gasto total en la Comunidad de Madrid (-76,2%). En este mes de marzo el número de llegadas también cayó de forma importante (-77,6%).

La Comunidad de Madrid ocupó el cuarto lugar en el **ranking de las Comunidades Autónomas** de destino principal en gasto total en marzo de 2020, aglutinando el 14,5% del total, por detrás de Canarias (27,6% del total), Cataluña (18,8% del total) y Andalucía (15,4% del total).

Los turistas que pernoctaron en **alojamientos hoteleros** generaron el 68,0% del gasto total registrado en la Comunidad durante el mes. Respecto a marzo de 2019, este gasto disminuyó un 64,1%. Por su parte, los turistas que optaron por los **alojamientos de no mercado** (viviendas alquiladas, propias, etc.) realizaron el 22,7% del gasto total, el cual protagonizó un decremento del 64,5% en relación a marzo del año anterior.

marzo 2020

Egatur

Encuesta de Gasto
Turístico



El 77,4% del gasto realizado correspondió a turistas que visitaron la Comunidad de Madrid por motivos de **ocio o vacaciones**. Respecto a marzo de 2019, el gasto de este colectivo de turistas cayó un 59,0%.

Gasto de los Turistas internacionales con destino a la Comunidad de Madrid. Marzo 2020

	Gasto total		Gasto medio persona		Gasto medio diario		Estancia media	
	Millones de euros	% Variación anual	Euros	% Variación anual	Euros	% variación anual	Noches	% variación anual
Total C. Madrid	322	-60,9	1.281	6,3	287	-1,3	4,5	7,7
<i>País de residencia</i>								
Alemania	6	-80,4	674	-6,3	197	22,6	3,4	-23,6
Francia	12	-56,6	741	16,4	94	-52,9	7,5	147,9
Italia	8	-84,1	651	-8,5	206	-12,1	3,2	4,1
Países Bajos	9	66,7	908	0,7	313	51,6	2,9	-33,6
Reino Unido	9	-76,2	669	6,2	292	3,6	3,5	2,5
Japón
EEUU	37	-73,7	1641	6,0	366	-0,8	4,8	6,9
China
Portugal	7	-21,4	459	-0,2	60	-64,8	7,7	231,0
Suiza	2	-79,2	876	31,4	114	-49,5	7,7	159,9
Países Nórdicos	5	25,0	1.090	20,3	205	-21,4	5,3	52,9
Bélgica	4	-68,1	828	13,5	366	80,5	2,3	-37,1
Irlanda	5	-41,0	882	13,4	237	14,0	3,7	-6,5
Rusia	3	-74,7	1.147	-17,4	528	90,0	2,2	-56,5
Resto de Europa	24	-64,1	928	-3,7	165	-39,3	5,6	58,7
Resto de América	125	-49,9	1.590	-13,4	531	62,7	3,0	-46,8
Resto del mundo	67	-57,7	2.252	26,2	352	-4,1	6,4	32,7
<i>Tipo de alojamiento</i>								
Hoteles y similares	219	-64,4	1.451	17,4	434	6,4	3,3	10,4
Resto alojamiento de mercado	30	384,5	1.202	-45,2	187	56,6	6,4	-65,0
Alojamiento no de mercado	73	-64,5	966	-12,7	160	-0,6	8,7	-12,1
<i>Motivo del viaje</i>								
Ocio y vacaciones	249	-59,0	1.440	11,6	367	21,8	3,9	-8,4
Negocios	33	-74,3	1.029	-1,1	196	-52,4	5,2	102,9
Resto	40	-54,2	860	-12,0	144	-16,3	6,0	5,1
<i>Forma de organización</i>								
Paquete turístico	12	-88,0	1.580	24,7	255	-25,6	6,2	67,7
Sin paquete turístico	310	-57,0	1.271	6,3	286	1,4	4,9	4,8

Gasto de los Turistas internacionales con destino a la Comunidad de Madrid. Acumulado 2020

	Gasto total		Gasto medio persona		Gasto medio diario		Estancia media	
	Millones de euros	% Variación anual	Euros	% Variación anual	Euros	% variación anual	Noches	% variación anual
Total C. Madrid	1.850	-16,8	1.340	6,5	239	1,2	5,6	-5,2
<i>País de residencia</i>								
Alemania	51	-32,4	764	6,2	136	-15,7	5,6	26,0
Francia	75	-71,0	722	8,8	133	-27,0	5,4	48,0
Italia	83	-40,1	752	113,4	142	-10,5	5,3	267,7
Países Bajos	32	-3,1	972	-47	244	68,3	4,0	-43,4
Reino Unido	75	-31,5	785	11,1	154	15,5	5,1	-3,7
Japón								
EEUU	175	-45,6	1860	12,2	265	-12,3	7,0	28,0
China								
<i>Tipo de alojamiento</i>								
Hoteles y similares	1.200	-17,7	1.375	9,0	414	4,0	3,3	4,8
Resto alojamiento de mercado	124	24,1	1.280	-43,6	152	31,5	8,4	-57,1
Alojamiento no de mercado	526	-20,8	1.278	9,1	130	-3,9	9,8	13,5
<i>Motivo del viaje</i>								
Ocio y vacaciones	1.377	-9,9	1.444	11,1	279	0,2	5,2	10,9
Negocios	220	-26,6	1.037	-3,2	310	-13,7	3,3	12,1
Resto	253	-35,9	1.175	-7,2	120	-5,5	9,8	-1,9
<i>Forma de organización</i>								
Paquete turístico	171	-27,0	1.560	10,8	284	-15,4	5,5	31,0
Sin paquete turístico	1.680	-15,5	1.331	6,3	235	3,1	5,6	3,8