

enero  
2020

# Frontur

## Encuesta de Movimientos Turísticos en Frontera



### Número de turistas internacionales con destino principal la Comunidad de Madrid por meses. Enero 2020.



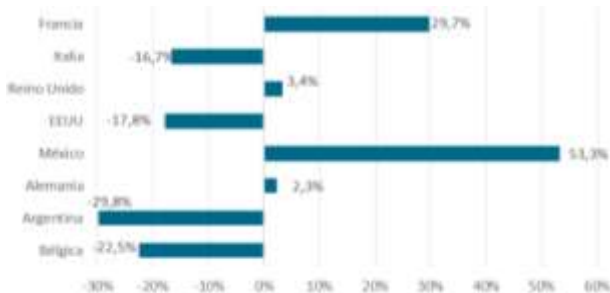
Fuente: Frontur. INE

### Número de turistas internacionales, según destino nacional principal. Enero 2020.

|                       | Dato Absoluto | Porcentaje |
|-----------------------|---------------|------------|
| <b>Total</b>          | 4.138.371     | 100,0%     |
| <b>Canarias</b>       | 1.101.223     | 26,6%      |
| <b>Cataluña</b>       | 869.168       | 21,0%      |
| <b>C. de Madrid</b>   | 611.422       | 14,8%      |
| <b>Andalucía</b>      | 606.190       | 14,6%      |
| <b>C. Valenciana</b>  | 434.205       | 10,5%      |
| <b>Islas Baleares</b> | 103.902       | 2,5%       |
| <b>Resto CCAA</b>     | 412.262       | 10,0%      |

Fuente: Frontur. INE

### % Variación interanual de los turistas internacionales con destino principal la Comunidad de Madrid, según país de residencia. Enero 2020.



Fuente: Frontur. INE

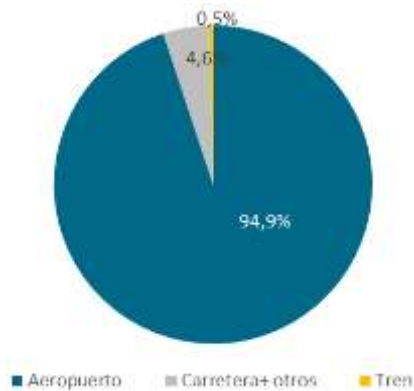
En el mes de enero de 2020, la Comunidad de Madrid recibió un total de 611.422 **turistas internacionales** entrados por fronteras, lo que supuso un crecimiento respecto a enero de 2019 del 4,6% (27.083 turistas más). Al mismo tiempo, el conjunto de España registró en el mismo mes un descenso del 1,4%, alcanzando la cifra de 4.138.371 turistas.

En relación con el resto de CCAA, en el mes de enero de 2020, la Comunidad de Madrid se situó en la tercera posición, con una **cuota de mercado del 14,8% respecto del total nacional**, por detrás de Canarias (1,10 millones de turistas y un 26,6% del total) y Cataluña (869mil turistas y un 21,0% del total).

Con respecto al **país de residencia** de los turistas que visitan la Comunidad, Francia encabezó el ranking, con el 8,8% de las llegadas. Le siguieron Italia y Reino Unido, con un 8,0% y un 7,1%, respectivamente. Respecto a enero de 2019, destacaron los importantes crecimientos de dos países: México con un +53,3% y Francia con un +29,7%.

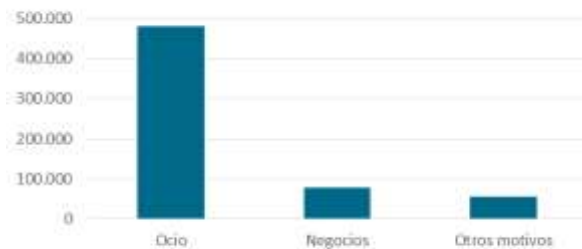


Número de turistas internacionales con destino la Comunidad de Madrid, según vía de acceso. Enero 2020.



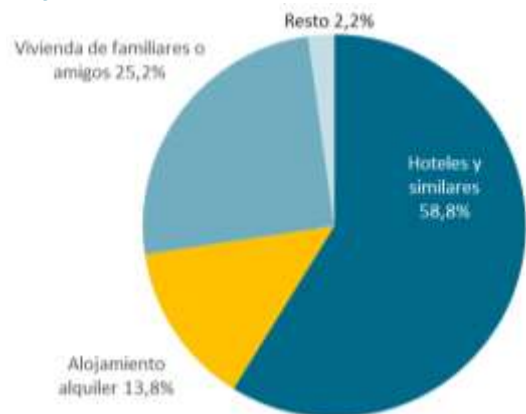
Fuente: Frontur. INE

Número de turistas internacionales con destino la Comunidad de Madrid, según motivo del viaje. Enero 2020.



Fuente: Frontur. INE

Número de turistas internacionales con destino principal la Comunidad de Madrid, según tipo de alojamiento. Enero 2020



Fuente: Frontur. INE

Respecto a las **vías de acceso**, el aeropuerto, la más transitada, concentró en enero el 94,9% de las llegadas de turistas internacionales a la Comunidad (580.394 turistas), un 7,5% más que en enero de 2019. La carretera, a continuación, contó con un peso del 4,6%.

El **motivo principal del viaje** fue el ocio y las vacaciones, con 480.077 turistas y un peso sobre el total de las llegadas del 78,5%. Respecto a enero de 2019, este colectivo creció un 5,9%. Le siguieron los negocios con el 12,6% de los turistas y un incremento interanual del 21,8%.

En cuanto al tipo de **alojamiento utilizado**, los turistas que optaron por el alojamiento de mercado, el 72,8% del total, presentaron en enero un aumento interanual del 14,8%. Dentro de esta modalidad, el alojamiento hotelero fue el más frecuentado (58,8% de los turistas totales), creciendo un 9,1% respecto a enero de 2019. Por su parte, el alojamiento de no mercado presentó un descenso del 15,4%. Dentro de este tipo de alojamiento, la vivienda de familiares o amigos siguió ocupando el primer lugar con una caída interanual del 14,9%.

Los turistas que realizaron su viaje contratando un **paquete turístico** en el mes de enero de 2020 (11,9% del total) aumentaron un 11,0% y los que viajaron de forma independiente crecieron un 3,8%.

# enero

2020

# Frontur

Encuesta de  
Movimientos  
Turísticos en  
Frontera



**Número de turistas internacionales con destino principal Comunidad de Madrid, según vía de acceso.**

|              | Enero 2020     |                 |
|--------------|----------------|-----------------|
|              | Valor Absoluto | Variación Anual |
| <b>Total</b> | <b>611.422</b> | <b>4,6%</b>     |
| Carretera    | -              | -               |
| Aeropuerto   | 580.394        | 7,5%            |
| Tren         | 2.958          | 10,4%           |

**Número de turistas internacionales con destino principal Comunidad de Madrid, según motivo principal del viaje.**

|                                 | Enero 2020     |                 |
|---------------------------------|----------------|-----------------|
|                                 | Valor Absoluto | Variación Anual |
| <b>Total</b>                    | <b>611.422</b> | <b>4,6%</b>     |
| Ocio, Recreo y Vacaciones       | 480.007        | 5,9%            |
| Negocios, motivos profesionales | 76.858         | 21,8%           |
| Otros motivos                   | 54.556         | -19,8%          |

**Número de turistas internacionales con destino principal Comunidad de Madrid, según alojamiento principal.**

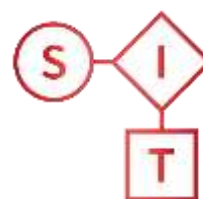
|  | Enero 2020     |                 |
|--|----------------|-----------------|
|  | Valor Absoluto | Variación Anual |
| <b>Total</b>                             | <b>611.422</b> | <b>4,6%</b>     |
| Hoteles y similares                      | 359.708        | 9,1%            |
| Alojamiento alquiler                     | 84.166         | 46,9%           |
| Camping                                  | -              | -               |
| Casa rural                               | -              | -               |
| Otro alojamiento de mercado              | 1.240          | 61,1%           |
| Vivienda en propiedad                    | -              | -               |
| Vivienda de familiares o amigos (gratis) | 154.202        | -14,9%          |
| Otro alojamiento no de mercado           | 12.105         | -21,4%          |

# enero

## 2020

# Frontur

## Encuesta de Movimientos Turísticos en Frontera



Sistema de Inteligencia Turística



**Número de turistas internacionales con destino principal Comunidad de Madrid, según forma de organización.**

|                       | Enero 2020     |                 |
|-----------------------|----------------|-----------------|
|                       | Valor Absoluto | Variación Anual |
| <b>Total</b>          | <b>611.422</b> | <b>4,6%</b>     |
| Con paquete turístico | 538.916        | 3,8%            |
| Sin paquete turístico | 72.505         | 11,0%           |

**Número de turistas internacionales con destino principal Comunidad de Madrid, según duración del viaje.**

|                  | Enero 2020     |                 |
|------------------|----------------|-----------------|
|                  | Valor Absoluto | Variación Anual |
| <b>Total</b>     | <b>611.422</b> | <b>4,6%</b>     |
| 1 noche          | 45.638         | 12,7%           |
| De 2 a 3 noches  | 180.155        | 26,7%           |
| De 4 a 7 noches  | 197.656        | -13,6%          |
| De 8 a 15 noches | 120.687        | -0,5%           |
| Más de 15 noches | 67.285         | 30,6%           |

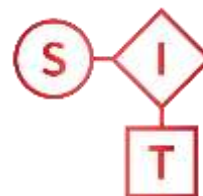
**Número de turistas internacionales con destino principal Comunidad de Madrid, según país de residencia.**

|                  | Enero 2020     |                   |
|------------------|----------------|-------------------|
|                  | Valor absoluto | % variación anual |
| <b>Total</b>     | <b>611.422</b> | <b>4,6%</b>       |
| Alemania         | 30.621         | 2,3%              |
| Bélgica          | 10.446         | -22,5%            |
| Francia          | 53.787         | 29,7%             |
| Irlanda          | -              | -                 |
| Italia           | 48.662         | -16,7%            |
| Países Bajos     | 10.599         | -                 |
| Portugal         | -              | -                 |
| Reino Unido      | 43.198         | 3,4%              |
| Países Nórdicos  | -              | -                 |
| Rusia            | -              | -                 |
| Suiza            | -              | -                 |
| Resto de Europa  | 82.624         | 110,5%            |
| EEUU             | 42.005         | -17,8%            |
| Argentina        | 19.787         | -29,8%            |
| México           | 31.241         | 53,3%             |
| Resto de América | 56.555         | 41,4%             |

**enero**  
2020

# Frontur

**Encuesta de  
Movimientos  
Turísticos en  
Frontera**



Sistema de  
Inteligencia  
Turística



|                 |        |      |
|-----------------|--------|------|
| China           | 16.576 | -    |
| Japón           | 9.553  | -    |
| Resto del mundo | 22.331 | 3,7% |