

Enero

2020

EOAT. Encuestas de Ocupación en Alojamientos Turísticos

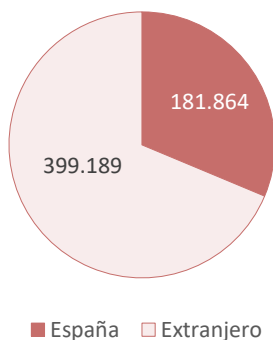
EOAP

Encuesta de Ocupación en Apartamentos



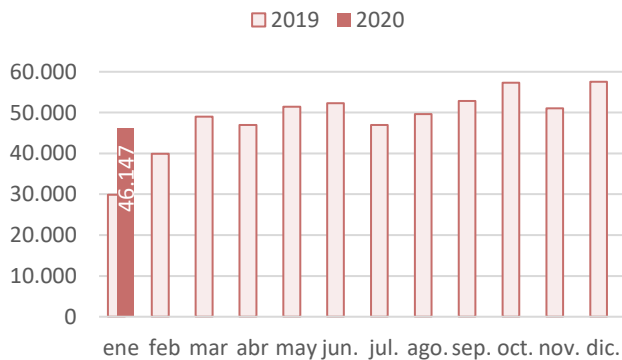
La Comunidad de Madrid alojó 46.147 viajeros en apartamentos turísticos reglados en el mes de enero de 2020, un 54,5% más que en el mismo mes de 2019.

Viajeros alojados en apartamentos turísticos en España, según residencia. Enero 2020.



Fuente: EAOT. INE

Viajeros alojados en apartamentos turísticos de la Comunidad de Madrid, según meses. Enero-diciembre 2019/2020.



Fuente: EAOT. INE

En España, el número de viajeros alojados en apartamentos turísticos (581.053) en enero de 2020 creció un 5,2% respecto al mismo mes del año anterior.

En relación al lugar de residencia, los viajeros no residentes en España (399.189) mejoraron un 1,6% interanual mientras que los viajeros residentes (181.864) aumentaron un 14,0%.

La Comunidad de Madrid, en enero de 2020, alojó a 46.147 viajeros en apartamentos turísticos, **el 7,9% del total Nacional**. Este mes, la cifra de viajeros alojados en la Comunidad subió en 16.228 viajeros respecto al mismo mes del año anterior, lo que supuso un importante incremento del 54,5%.

Los viajeros residentes en el extranjero (56,7% del total) aumentaron un 80,5% respecto al mismo mes del año 2019 y los residentes en España se incrementaron en un 30,1%.

Durante el mes de enero de 2020, la cifra de **pernoctaciones** realizadas por los viajeros alojados en apartamentos turísticos de la Comunidad de Madrid fue de 165.275, lo que supuso un aumento del 35,8% en relación al mismo mes de 2019.

El número de pernoctaciones generadas por los viajeros residentes en España (66.901) subió un 17,2%, mientras que las asociadas a los no residentes (98.373) aumentaron un 52,2%.

Enero

2020

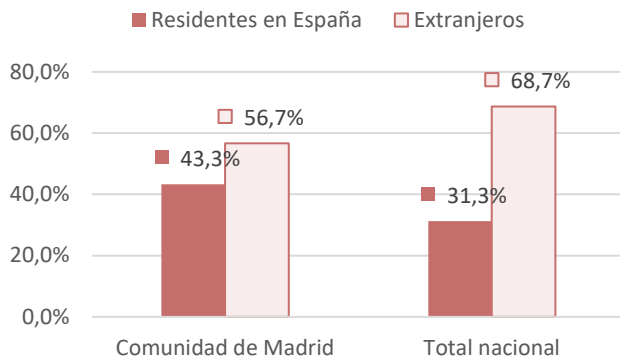
EOAT. Encuestas de Ocupación en Alojamientos Turísticos

EOAP

Encuesta de Ocupación en Apartamentos

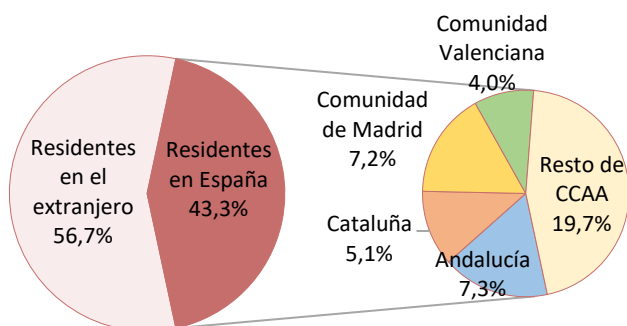


Viajeros alojados en apartamentos turísticos de la Comunidad de Madrid, según país de residencia. Enero 2020.



Fuente: EAOT. INE

Residencia de los viajeros alojados en apartamentos turísticos de la Comunidad de Madrid. Enero 2020.



Fuente: EAOT. INE

La **estancia media** se situó en la Comunidad de Madrid en 3,6 noches por viajero, un 12,2% menos que en enero de 2019. En el conjunto nacional, la estancia media en este tipo de alojamientos disminuyó un 5,3%, alcanzando las 6,7 noches.

El **lugar de residencia** principal de los viajeros residentes alojados en apartamentos turísticos fue Andalucía, origen del 7,3% de los viajeros totales (residentes y no residentes). Le siguió la propia Comunidad de Madrid, con el 7,2% del peso.

El **grado de ocupación** por plazas disponibles creció este mes un 12,5% en la región, alcanzando el 47,9%. Al mismo tiempo, en el conjunto de España este grado de ocupación (30,4%) descendió un 0,3% respecto al mismo mes del año anterior.

Enero

2020

EOAT. Encuestas de Ocupación
en Alojamientos Turísticos

EOAP

Encuesta de Ocupación en Apartamentos



ANEXO TABLAS EOAP

Viajeros, pernoctaciones, estancia media y grado de ocupación en apartamentos turísticos reglados de la Comunidad de Madrid. **Enero 2020.**

| | Comunidad de Madrid | | | España |
|---------------------------------|---------------------|-----------------------|--------------|--------------|
| | absoluto | diferencia interanual | % var. anual | % var. anual |
| Número de Viajeros | 46.147 | 16.288 | 54,5 | 5,2 |
| Residentes en España | 19.980 | 4.621 | 30,1 | 14,0 |
| Residentes en el extranjero | 26.167 | 11.667 | 80,5 | 1,6 |
| Número de pernoctaciones | 165.275 | 43.538 | 35,8 | -0,4 |
| Residentes en España | 66.901 | 9.798 | 17,2 | 7,2 |
| Residentes en el extranjero | 98.373 | 33.739 | 52,2 | -1,8 |
| Estancia Media | 3,6 | -0,5 | -12,2 | -5,3 |
| Grado de ocupación | | | | |
| Por plazas disponibles | 47,9 | 5,3 | 12,5 | -0,3 |
| Por plazas en fin de semana | 51,7 | 6,2 | 13,5 | 1,0 |
| Por apartamentos | 67,4 | 6,9 | 11,4 | 0,6 |

Distribución porcentual de los viajeros y pernoctaciones en apartamentos turísticos reglados en la Comunidad de Madrid según su lugar de residencia. **Enero 2020.**

| | Viajeros | Pernoctaciones |
|------------------------------------|--------------|----------------|
| Residentes en el extranjero | 56,7% | 59,5% |
| Residentes en España | 43,3% | 40,5% |
| Andalucía | 7,3% | 5,9% |
| Aragón | 1,4% | 1,2% |
| Principado de Asturias | 1,2% | 1,1% |
| Islas Baleares | 1,1% | 0,7% |
| Canarias | 2,2% | 2,2% |
| Cantabria | 0,7% | 0,5% |
| Castilla y León | 1,9% | 1,3% |
| Castilla - La Mancha | 2,2% | 1,4% |
| Cataluña | 5,1% | 3,6% |
| Comunidad Valenciana | 4,0% | 2,4% |
| Extremadura | 1,3% | 0,8% |
| Galicia | 2,4% | 1,7% |
| Comunidad de Madrid | 7,2% | 14,1% |
| Región de Murcia | 1,2% | 0,8% |
| Comunidad Foral de Navarra | 0,8% | 0,5% |
| País Vasco | 2,3% | 1,7% |
| La Rioja | 0,4% | 0,3% |
| Ceuta | 0,3% | 0,2% |
| Melilla | 0,2% | 0,1% |

Enero 2020

EOAT. Encuestas de Ocupación en Alojamientos Turísticos

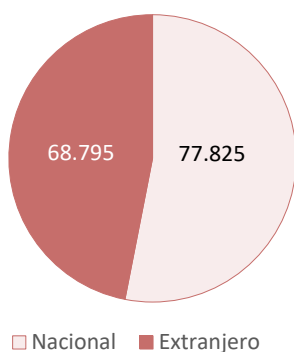
EOAC

Encuesta de Ocupación en Acampamentos



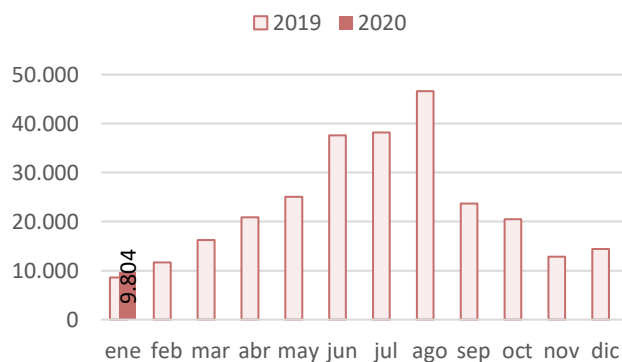
La Comunidad de Madrid alojó 9.804 viajeros en acampamentos en el mes de enero de 2020, un 14,1% más que en el mismo mes de 2019.

Viajeros alojados en acampamentos en España, según residencia. Enero 2020.



Fuente: EAOT. INE

Viajeros alojados en acampamentos de la Comunidad de Madrid, según meses. Enero-diciembre 2019/2020.



Fuente: EAOT. INE

En España, el número de viajeros alojados en acampamentos en enero de 2020 subió un 17,3% respecto al mismo mes del año anterior, registrando una cifra de 146.620 viajeros.

El número de viajeros no residentes fue de 68.795, lo que representó un crecimiento del 16,3%. Por otro lado, el número de viajeros residentes en España aumentó un 18,1% (77.825 viajeros).

La Comunidad de Madrid, en enero de 2020, alojó a 9.804 viajeros en acampamentos, **el 6,7% del total Nacional**. Este mes, la cifra de viajeros alojados en esta Comunidad creció en 1.214 viajeros respecto a enero de 2019 (+14,1%).

Los viajeros residentes (85,5% del total) subieron un 14,7% respecto a enero de 2019 mientras que los residentes en el extranjero crecieron un 11,0%.

Durante el mes de enero de 2020, la cifra total de **pernoctaciones** realizadas por los viajeros alojados en campings de la Comunidad de Madrid fue de 35.108, lo que supuso un aumento del 18,9% respecto a enero de 2019.

El número de pernoctaciones generadas por los viajeros residentes en España (30.851) subió un 18,3%, mientras las realizadas por los viajeros extranjeros aumentaron un 23,1%.

Enero 2020

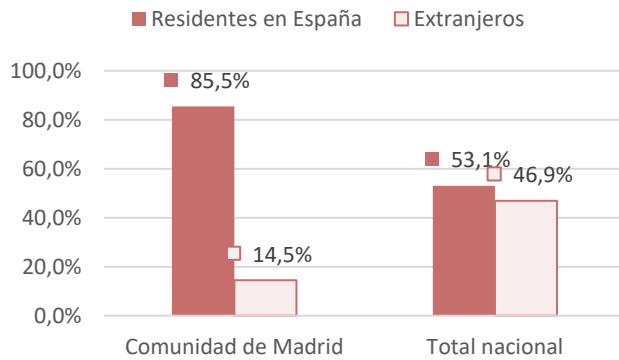
EOAT. Encuestas de Ocupación en Alojamientos Turísticos

EOAC

Encuesta de Ocupación en Acampamentos



Viajeros alojados en acampamentos de la Comunidad de Madrid y total nacional, según residencia. Enero 2020.



Fuente: EAOT. INE

La estancia media se situó en enero de 2020 en la Comunidad de Madrid en 3,6 noches por viajero, un 4,2% más que en el mismo mes de 2019. En el conjunto nacional, la estancia media en este tipo de alojamientos cayó (-7,7%), alcanzando las 8,1 noches.

El grado de ocupación por parcelas disminuyó en enero de 2020 en la Comunidad de Madrid un 1,4%, ocupándose el 42,3% de las parcelas disponibles. Al mismo tiempo, en el conjunto de España este grado de ocupación se situó en el 40,1% con un incremento del 3,7% respecto al mismo mes del año anterior.

Enero 2020

EOAT. Encuestas de Ocupación en
Alojamientos Turísticos

EOAC

Encuesta de Ocupación
en Acampamentos



ANEXO TABLAS EOAC

Viajeros, pernoctaciones, estancia media y grado de ocupación en acampamentos de la Comunidad de Madrid. **Enero 2020.**

| | Comunidad de Madrid | | | España |
|---------------------------------|---------------------|-----------------------|--------------|--------------|
| | absoluto | diferencia interanual | % var. anual | % var. anual |
| Número de Viajeros | 9.804 | 1.214 | 14,1 | 17,3 |
| Residentes en España | 8.379 | 1.073 | 14,7 | 18,1 |
| Residentes en el extranjero | 1.425 | 141 | 11,0 | 16,3 |
| Número de pernoctaciones | 35.108 | 5.577 | 18,9 | 8,3 |
| Residentes en España | 30.851 | 4.777 | 18,3 | 13,6 |
| Residentes en el extranjero | 4.257 | 800 | 23,1 | 7,1 |
| Estancia Media | 3,6 | 0,1 | 4,2 | -7,7 |
| Grado de ocupación | | | | |
| Por parcelas | 42,3 | -0,6 | -1,4 | 3,7 |
| Por parcelas en fin de semana | 40,8 | -1,1 | -2,6 | 2,2 |

Enero 2020

EOAT. Encuestas de Ocupación en Alojamiento Turístico

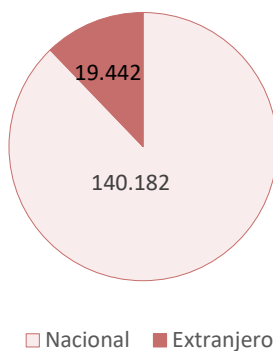
EOTR

Encuesta de Ocupación en Alojamiento de Turismo Rural



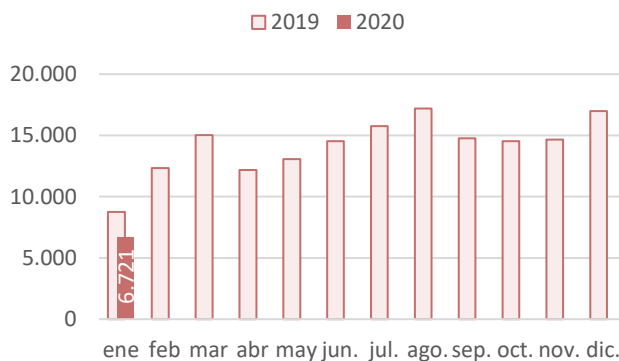
La Comunidad de Madrid alojó 6.721 viajeros en establecimientos de turismo rural en el mes de enero, un 23,3% menos que en el mismo mes de 2019.

Viajeros alojados en establecimientos de Turismo Rural de España según residencia. Enero 2020.



Fuente: EAOT. INE

Viajeros alojados en establecimientos de Turismo Rural de la Comunidad de Madrid según meses. Enero-diciembre 2019/2020.



Fuente: EAOT. INE

En España, el número de viajeros alojados en establecimientos de turismo rural en enero de 2020 aumentó un 14,5% respecto al año anterior, registrando la cifra de 159.625 viajeros.

El número de viajeros residentes fue de 140.182 con un aumento interanual del 15,8%. Por su parte, el número de viajeros residentes en el extranjero subió un 6,4% y registró un total de 19.442 viajeros.

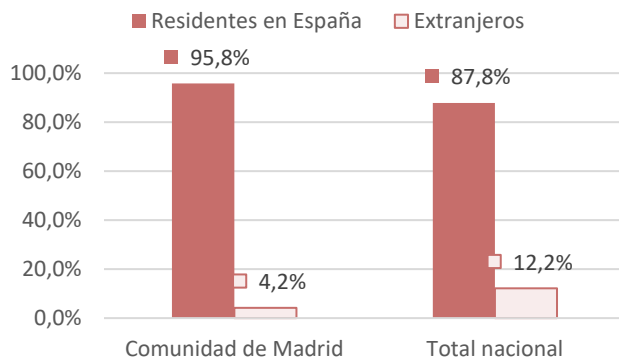
La Comunidad de Madrid, en enero de 2020, alojó a 6.721 viajeros en alojamientos de turismo rural, el 4,2% del total nacional. Respecto al mismo mes de 2019, esta cifra disminuyó en 2.037 viajeros (-23,3%).

En relación al lugar de residencia de los viajeros, los residentes en España (95,8% del total) cayeron un 24,2% y los no residentes crecieron un 6,0% respecto a enero de 2019.

Durante el mes de enero de 2020, la cifra total de **pernoctaciones** realizadas por los viajeros alojados en establecimientos de turismo rural de la Comunidad de Madrid fue de 12.162, lo que supuso un descenso del 21,5% en relación al mismo mes de 2019.

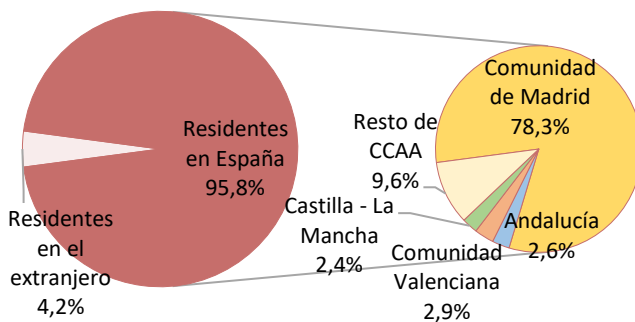
El número de pernoctaciones generadas por los viajeros residentes en España (11.765) bajó un 22,1% y las asociadas a los viajeros no residentes registraron un decremento del 0,3%.

Viajeros alojados en establecimientos de Turismo Rural de la Comunidad de Madrid, según residencia. Enero 2020.



Fuente: EAOT. INE

Residencia de los viajeros alojados en establecimientos de Turismo Rural de la Comunidad de Madrid. Enero 2020.



Fuente: EAOT. INE

La estancia media se situó en la Comunidad de Madrid en 2,3 noches por viajero, un 1,3% más que en enero de 2019. En el conjunto nacional, la estancia media en este tipo de alojamientos disminuyó un 1,5% situándose en 2,3 noches.

El **lugar de residencia** principal de los viajeros residentes alojados en establecimientos de turismo rural siguió siendo la propia Comunidad de Madrid, origen del 78,3% de los viajeros totales (residentes y no residentes). Le siguieron Comunidad Valenciana y Andalucía, con pesos del 2,9% y 2,6%, respectivamente.

El grado de ocupación por plazas bajó un 17,6% en enero de 2020 en la Comunidad de Madrid, ocupándose el 11,5% de las plazas. Al mismo tiempo, en el conjunto de España este porcentaje se situó en el 8,1%, con un aumento del 11,1% respecto al mismo mes del año anterior.

Enero 2020

EOAT. Encuestas de Ocupación en Alojamientos Turísticos

EOTR

Encuesta de Ocupación en Alojamientos de Turismo Rural



ANEXO TABLAS EOTR

Viajeros, pernoctaciones, estancia media y grado de ocupación en establecimientos de Turismo Rural de la Comunidad de Madrid. **Enero 2020.**

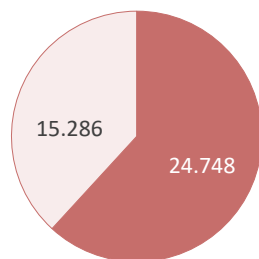
| | Comunidad de Madrid | | | España |
|---------------------------------|---------------------|-----------------------|--------------|--------------|
| | absoluto | diferencia interanual | % var. anual | % var. anual |
| Número de Viajeros | 6.721 | -2.037 | -23,3 | 14,5 |
| Residentes en España | 6.439 | -2.053 | -24,2 | 15,8 |
| Residentes en el extranjero | 282 | 16 | 6,0 | 6,4 |
| Número de pernoctaciones | 12.162 | -3.335 | -21,5 | 12,8 |
| Residentes en España | 11.765 | -3.334 | -22,1 | 13,5 |
| Residentes en el extranjero | 397 | -1 | -0,3 | 10,2 |
| Estancia Media | 1,8 | 0,0 | 1,3 | -1,5 |
| Grado de ocupación | | | | |
| Por plazas disponibles | 11,5 | -2,5 | -17,6 | 11,1 |
| Por plazas fin de semana | 24,9 | -6,8 | -21,3 | 3,0 |
| Por habitaciones | 15,8 | -5,6 | -26,1 | 12,0 |

Distribución porcentual de los viajeros y pernoctaciones en establecimientos de Turismo Rural de la Comunidad de Madrid según su lugar de residencia. **Enero 2020.**

| | Viajeros | Pernoctaciones |
|------------------------------------|----------|----------------|
| Residentes en el extranjero | 4,2% | 3,3% |
| Residentes en España | 95,8% | 96,7% |
| Andalucía | 2,6% | 3,5% |
| Aragón | 0,3% | 0,2% |
| Principado de Asturias | 0,6% | 0,4% |
| Islas Baleares | 0,4% | 0,3% |
| Canarias | 0,9% | 1,1% |
| Cantabria | - | - |
| Castilla y León | 1,7% | 2,5% |
| Castilla - La Mancha | 2,4% | 2,2% |
| Cataluña | 0,7% | 0,6% |
| Comunidad Valenciana | 2,9% | 2,2% |
| Extremadura | 2,8% | 4,0% |
| Galicia | 0,6% | 0,6% |
| Comunidad de Madrid | 78,3% | 77,7% |
| Región de Murcia | 0,8% | 0,6% |
| Comunidad Foral de Navarra | 0,0% | 0,1% |
| País Vasco | 0,5% | 0,7% |
| La Rioja | 0,2% | 0,2% |
| Ceuta | - | - |
| Melilla | - | - |

La Comunidad de Madrid alojó 3.802 viajeros en albergues turísticos reglados en el mes de enero de 2020, un 14,5% más que en el mismo mes de 2019.

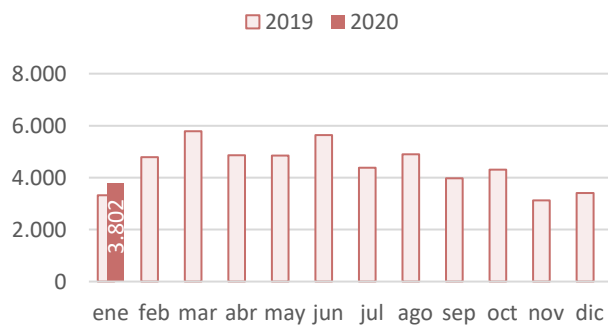
Viajeros alojados en albergues turísticos de España, según residencia. Enero 2020.



■ España □ Extranjero

Fuente: EAOT. INE

Viajeros alojados en albergues turísticos de la Comunidad de Madrid, según meses. Enero-diciembre 2019/2020.



Fuente: EAOT. INE

En España, el número de viajeros alojados en albergues durante el mes de enero disminuyó un 2,1% respecto al año anterior, registrando una cifra de 40.034 viajeros.

El número de viajeros no residentes fue de 15.286, un 0,3% más que en enero de 2019. El número de viajeros residentes en España descendió un 3,6%, alcanzando la cifra de 24.748 viajeros.

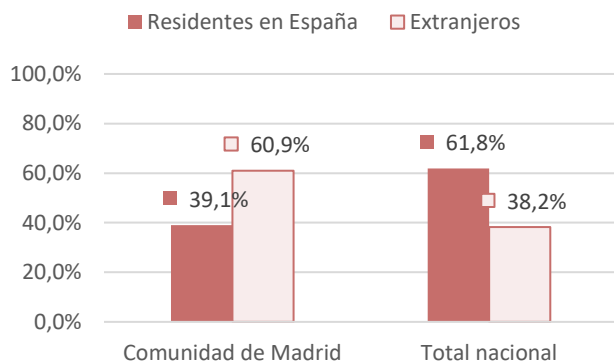
La Comunidad de Madrid, en enero de 2020, alojó a 3.802 viajeros en albergues turísticos, un **9,5% del total Nacional**. Esta cifra disminuyó un 14,5% respecto a enero de 2019.

Del total de viajeros con destino a la Comunidad de Madrid, el 39,1% fueron residentes y el 60,9% no residentes.

Durante el mes de enero de 2020, la cifra total de **pernoctaciones** realizadas por los viajeros alojados en albergues turísticos de la Comunidad de Madrid fue de 8.739, un 14,3% más que hace un año.

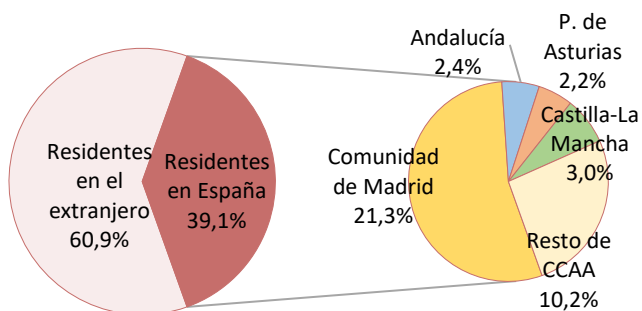
El número de pernoctaciones generadas por los viajeros residentes en el extranjero ascendió a 5.560 y las de los residentes a 3.179.

Viajeros alojados en albergues turísticos de la Comunidad de Madrid, según residencia. Enero 2020.



Fuente: EAOT. INE

Residencia de los viajeros alojados en albergues turísticos de la Comunidad de Madrid. Enero 2020.



Fuente: EAOT. INE

La **estancia media** se situó en la Comunidad de Madrid en 2,3 noches por viajero, frente a las 3,0 noches registradas a nivel nacional.

El **lugar de residencia** principal de los viajeros residentes alojados en albergues fue la propia Comunidad de Madrid, origen del 21,3% de los viajeros totales (residentes y no residentes).

El **grado de ocupación** por plazas disponibles ascendió en la Comunidad de Madrid al 58,0% frente al 19,5% nacional.

ANEXO TABLAS EOAL

Viajeros, pernoctaciones, estancia media y grado de ocupación en albergues turísticos de la Comunidad de Madrid. Enero 2020.

| | Comunidad de Madrid | | | España |
|---------------------------------|---------------------|-----------------------|--------------|--------------|
| | absoluto | diferencia interanual | % var. anual | % var. anual |
| Número de Viajeros | 3.802 | 482 | 14,5 | -2,1 |
| Residentes en España | 1.485 | 153 | 11,5 | -3,6 |
| Residentes en el extranjero | 2.317 | 329 | 16,5 | 0,3 |
| Número de pernoctaciones | 8.739 | 1.092 | 14,3 | -10,0 |
| Residentes en España | 3.179 | 848 | 36,4 | -14,8 |
| Residentes en el extranjero | 5.560 | 244 | 4,6 | -1,5 |
| Estancia Media | 2,3 | 0,0 | -0,2 | -8,0 |
| Grado de ocupación | | | | |
| Por plazas disponibles | 58,0 | 20,3 | 53,8 | -8,6 |
| Por plazas en fin de semana | 59,6 | 17,1 | 40,2 | -2,6 |

Distribución porcentual de los viajeros y pernoctaciones en albergues turísticos de la Comunidad de Madrid según lugar de residencia. Enero 2020.

| | Viajeros | Pernoctaciones |
|------------------------------------|----------|----------------|
| Residentes en el extranjero | 60,9% | 63,6% |
| Residentes en España | 39,1% | 36,4% |
| Andalucía | 2,4% | 2,0% |
| Aragón | - | - |
| Principado de Asturias | 2,2% | 2,6% |
| Islas Baleares | - | - |
| Canarias | 1,2% | 1,6% |
| Cantabria | 1,1% | 1,0% |
| Castilla y León | 1,6% | 1,0% |
| Castilla - La Mancha | 3,0% | 1,3% |
| Cataluña | 1,3% | 1,2% |
| Comunidad Valenciana | 1,4% | 1,3% |
| Extremadura | 0,8% | 0,7% |
| Galicia | 1,6% | 2,1% |
| Comunidad de Madrid | 21,3% | 20,0% |
| Región de Murcia | 1,1% | 1,6% |
| Comunidad Foral de Navarra | - | - |
| País Vasco | - | - |
| La Rioja | - | - |
| Ceuta | - | - |
| Melilla | - | - |