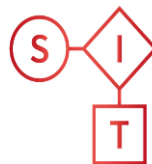


Año 2019

EOAT. Encuestas de Ocupación en Alojamientos Turísticos

EOAP

Encuesta de Ocupación en Apartamentos

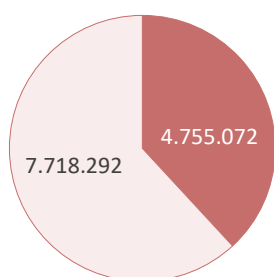


Sistema de Inteligencia Turística
COMUNIDAD DE MADRID



La Comunidad de Madrid alojó 586.022 viajeros en apartamentos turísticos reglados en el año 2019, un 2,5% más que en el año 2018.

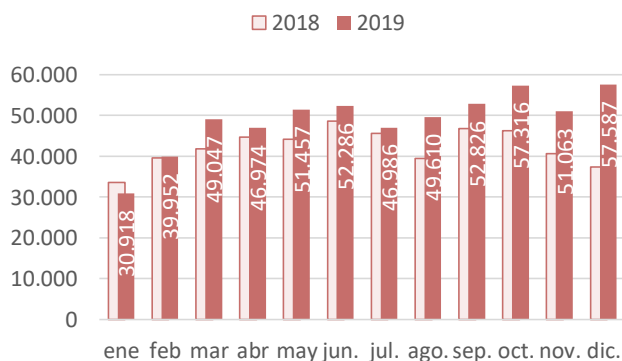
Viajeros alojados en apartamentos turísticos en España, según residencia. Año 2019.



■ España □ Extranjero

Fuente: EAOT. INE

Viajeros alojados en apartamentos turísticos de la Comunidad de Madrid, según meses. Enero-diciembre 2018/2019.



Fuente: EAOT. INE

Viajeros alojados en apartamentos turísticos de la Comunidad de Madrid, según país de residencia.

En España, el número de viajeros alojados en apartamentos turísticos (12.473.365) en el año 2019 creció un 1,5% respecto al año anterior.

En relación al lugar de residencia, los viajeros no residentes en España (7.718.292) disminuyeron un 0,2% interanual mientras que los viajeros residentes (4.755.074) aumentaron un 4,4%.

La Comunidad de Madrid, en el año 2019, alojó a 586.022 viajeros en apartamentos turísticos, el **4,7% del total Nacional**. Durante el año 2019, la cifra de viajeros alojados en la Comunidad subió en 77.511 viajeros respecto al mismo mes del año anterior, lo que supuso un incremento del 2,5%.

Los viajeros residentes en el extranjero (54,0% del total) aumentaron un 0,2% respecto al 2018 y los residentes en España se incrementaron en un 12,8%.

Durante el 2019 la cifra de **pernoctaciones** realizadas por los viajeros alojados en apartamentos turísticos de la Comunidad de Madrid fue de 2.044.827, lo que supuso un aumento del 14,1% en relación al año 2018.

El número de pernoctaciones generadas por los viajeros residentes en España (874.934) subió un 9,9%, mientras que las asociadas a los no residentes (1.169.893) aumentaron un 17,4%.

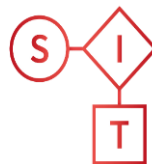
La estancia media se situó en la Comunidad de

Año 2019

EOAT. Encuestas de Ocupación en Alojamientos Turísticos

EOAP

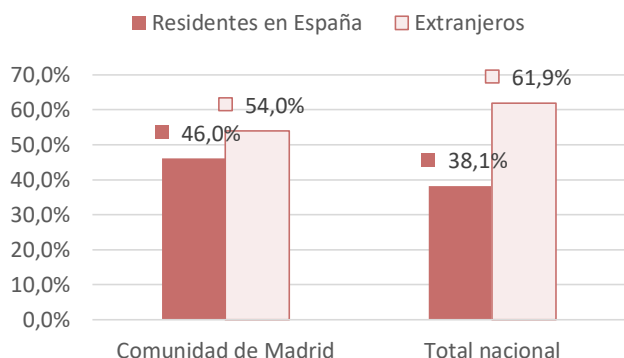
Encuesta de Ocupación en Apartamentos



Sistema de Inteligencia Turística



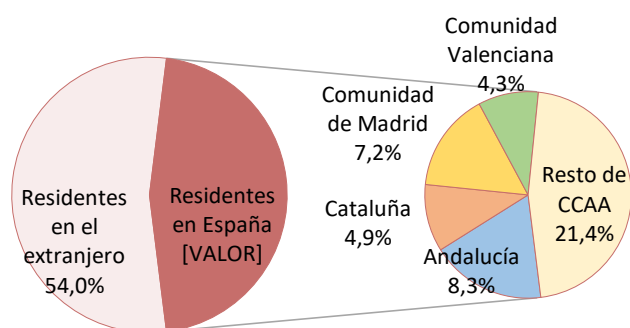
Año 2019.



Fuente: EAOT. INE

Residencia de los viajeros alojados en apartamentos turísticos de la Comunidad de Madrid.

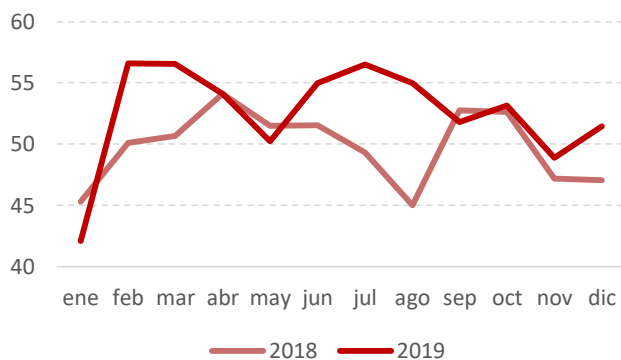
Año 2019.



Fuente: EAOT. INE

Grado de ocupación por plazas de los apartamentos turísticos en la Comunidad de Madrid.

Año 2019.



Fuente: EAOT. INE

Madrid en 3,5 noches por viajero, un 1,0% menos que en 2018. En el conjunto nacional, la estancia media en este tipo de alojamientos disminuyó un 3,9%, alcanzando las 5,7 noches.

El **lugar de residencia** principal de los viajeros residentes alojados en apartamentos turísticos fue Andalucía, origen del 8,3% de los viajeros totales (residentes y no residentes). Le siguió la propia Comunidad de Madrid, con el 7,2% del peso.

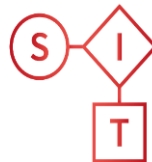
El **grado de ocupación** por plazas disponibles creció el año 2019 un 5,7% en la región, alcanzando el 52,6%. Al mismo tiempo, en el conjunto de España este grado de ocupación (38,3%) descendió un 2,0% respecto al mismo mes del año anterior.

Año 2019

EOAT. Encuestas de Ocupación
en Alojamientos Turísticos

EOAP

Encuesta de Ocupación en Apartamentos



Sistema de
Inteligencia
Turística
COMUNIDAD DE
MADRID



ANEXO TABLAS EOAP

Viajeros, pernoctaciones, estancia media y grado de ocupación en apartamentos turísticos reglados de la Comunidad de Madrid. Año 2019.

	Comunidad de Madrid			España
	absoluto	diferencia interanual	% var. anual	% var. anual
Número de Viajeros	586.022	77.511	2,5	1,5
Residentes en España	269.833	30.702	12,8	4,4
Residentes en el extranjero	316.189	46.809	0,2	-0,2
Número de pernoctaciones	2.044.827	252.302	14,1	-2,5
Residentes en España	874.934	78.507	9,9	0,7
Residentes en el extranjero	1.169.893	173.795	17,4	-3,6
Estancia Media	3,5	0,0	-1,0	-3,9
Grado de ocupación				
Por plazas disponibles	52,6	2,8	5,7	-2,0
Por plazas en fin de semana	58,7	3,7	6,7	-1,4
Por apartamentos	74,4	4,8	6,9	-2,5

Distribución porcentual de los viajeros y pernoctaciones en apartamentos turísticos reglados en la Comunidad de Madrid según su lugar de residencia. Año 2019.

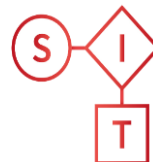
	Viajeros	Pernoctaciones
Residentes en el extranjero	54,0%	52,8%
Residentes en España	46,0%	47,2%
Andalucía	8,3%	6,8%
Aragón	1,4%	1,1%
Principado de Asturias	1,6%	1,4%
Islas Baleares	1,0%	0,9%
Canarias	2,3%	2,2%
Cantabria	1,0%	0,8%
Castilla y León	2,5%	1,9%
Castilla - La Mancha	1,7%	1,3%
Cataluña	4,9%	4,3%
Comunidad Valenciana	4,3%	3,1%
Extremadura	1,3%	0,9%
Galicia	2,7%	2,9%
Comunidad de Madrid	7,2%	14,9%
Región de Murcia	1,5%	1,1%
Comunidad Foral de Navarra	0,9%	0,7%
País Vasco	2,6%	2,1%
La Rioja	0,5%	0,4%
Ceuta	0,3%	0,2%
Melilla	0,1%	0,1%

Año 2019

EOAT. Encuestas de Ocupación en Alojamientos Turísticos

EOAC

Encuesta de Ocupación en Acampamentos

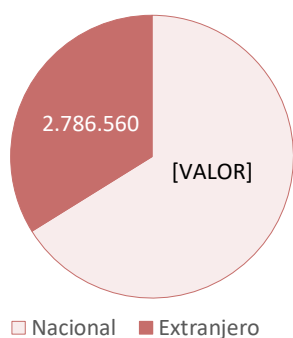


Sistema de Inteligencia Turística
Comunidad de Madrid



La Comunidad de Madrid alojó 276.231 viajeros en acampamentos en el año 2019, un 10,4% más que en el año 2018.

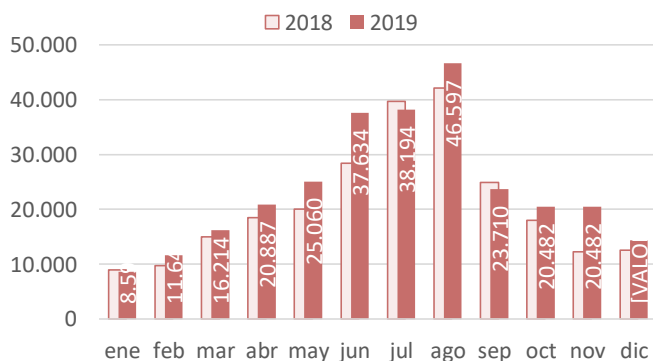
Viajeros alojados en acampamentos en España, según residencia. Año 2019.



□ Nacional ■ Extranjero

Fuente: EAOT. INE

Viajeros alojados en acampamentos de la Comunidad de Madrid, según meses. Enero-diciembre 2018/2019.



Fuente: EAOT. INE

En España, el número de viajeros alojados en acampamentos en diciembre de 2019 subió un 4,7% respecto al año anterior, registrando una cifra de 8.234.039 viajeros.

El número de viajeros no residentes fue de 2.786.560, lo que representó un crecimiento del 3,7%. Por otro lado, el número de viajeros residentes en España subió un 5,2% (5.447.479 viajeros).

La Comunidad de Madrid, en el año 2019, alojó a 276.231 viajeros en acampamentos, **el 3,4% del total Nacional**. Este año, la cifra de viajeros alojados en esta Comunidad creció en 26.090 viajeros respecto a 2018 (+10,4%).

Los viajeros residentes (83,5% del total) subieron un 10,2% respecto a 2018 mientras que los residentes en el extranjero crecieron un 11,4%.

Durante el año 2019, la cifra total de **pernoctaciones** realizadas por los viajeros alojados en campings de la Comunidad de Madrid fue de 991.156, lo que supuso un aumento del 2,6% respecto a 2018.

El número de pernoctaciones generadas por los viajeros residentes en España (777.495) subió un 4,2%, mientras las realizadas por los viajeros extranjeros descendieron un 5,7%.

Año 2019

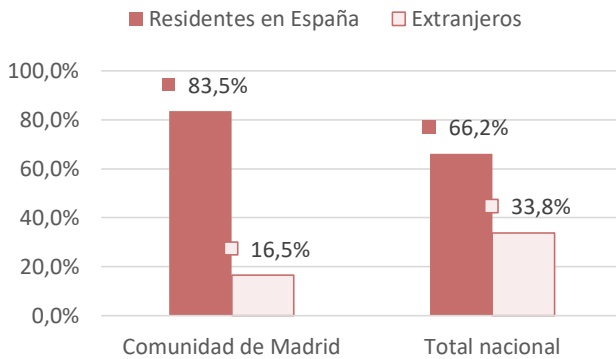
EOAT. Encuestas de Ocupación en Alojamientos Turísticos

EOAC

Encuesta de Ocupación en Acampamentos



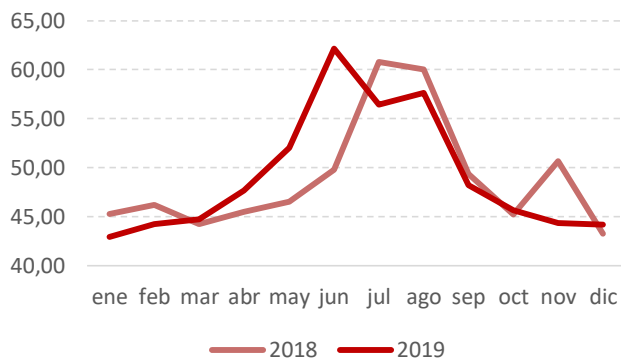
Viajeros alojados en acampamentos de la Comunidad de Madrid y total nacional, según residencia. Año 2019.



Fuente: EAOT. INE

La **estancia media** se situó en 2019 en la Comunidad de Madrid en 3,3 noches por viajero, un 7,1% menos que en el mismo mes de 2018. En el conjunto nacional, la estancia media en este tipo de alojamientos también cayó (-2,0%), alcanzando las 4,9 noches.

Grado de ocupación por parcelas de los acampamentos de la Comunidad de Madrid. Enero-diciembre 2018/ 2019.



Fuente: EAOT. INE

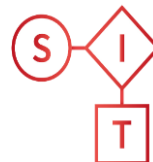
El **grado de ocupación** por parcelas creció en 2019 en la Comunidad de Madrid un 0,6%, ocupándose el 49,2% de las parcelas disponibles. Al mismo tiempo, en el conjunto de España este grado de ocupación se situó en el 40,7% con un incremento del 1,8% respecto al mismo mes del año anterior.

Año 2019

EOAT. Encuestas de Ocupación en Alojamientos Turísticos

EOAC

Encuesta de Ocupación en Acampamentos



Sistema de Inteligencia Turística
COMUNIDAD DE MADRID



Comunidad de Madrid

ANEXO TABLAS EOAC

Viajeros, pernoctaciones, estancia media y grado de ocupación en acampamentos de la Comunidad de Madrid. Año 2019.

	Comunidad de Madrid			España
	absoluto	diferencia interanual	% var. anual	% var. anual
Número de Viajeros	276.231	26.090	10,4	4,7
Residentes en España	230.627	21.432	10,2	5,2
Residentes en el extranjero	45.603	4.658	11,4	3,7
Número de pernoctaciones	911.156	23.181	2,6	2,6
Residentes en España	777.495	31.312	4,2	3,5
Residentes en el extranjero	133.661	-8.131	-5,7	1,6
Estancia Media	3,3	-0,3	-7,1	-2,0
Grado de ocupación				
Por parcelas	49,2	0,3	0,6	1,8
Por parcelas en fin de semana	48,4	1,0	2,1	1,8

Año 2019

EOAT. Encuestas de Ocupación en Alojamientos Turísticos

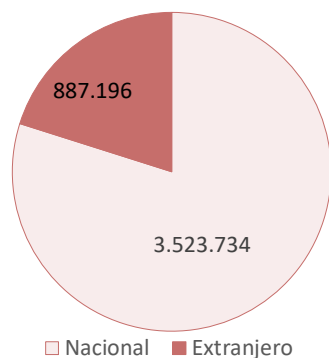
EOTR

Encuesta de Ocupación en Alojamientos de Turismo Rural



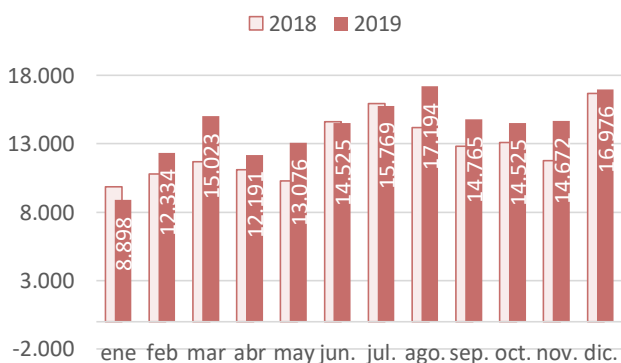
La Comunidad de Madrid alojó 169.950 viajeros en establecimientos de turismo rural en el año 2019, un 11,2% más que en 2018.

Viajeros alojados en establecimientos de Turismo Rural de España según residencia. Año 2019.



Fuente: EAOT. INE

Viajeros alojados en establecimientos de Turismo Rural de la Comunidad de Madrid según meses. Enero-diciembre 2018/2019.



Fuente: EAOT. INE

En España, el número de viajeros alojados en establecimientos de turismo rural en diciembre de 2019 creció un 3,1% respecto al año anterior, registrando la cifra de 4.410.930 viajeros.

El número de viajeros residentes fue de 3.523.734 con un aumento interanual del 3,3%. Por su parte, el número de viajeros residentes en el extranjero subió un 2,4% y registró un total de 887.196 viajeros.

La Comunidad de Madrid, en el año 2019, alojó a 169.950 viajeros en alojamientos de turismo rural, el 3,9% del total nacional. Respecto al 2018, esta cifra aumentó en 17.160 viajeros (+11,2%).

En relación al lugar de residencia de los viajeros, los residentes en España (94,3% del total) aumentaron un 11,1% y los no residentes también crecieron (+13,9%) respecto a 2018.

Durante 2019, la cifra total de **pernoctaciones** realizadas por los viajeros alojados en establecimientos de turismo rural de la Comunidad de Madrid fue de 294.231, lo que supuso un aumento del 1,2% en relación a 2018.

El número de pernoctaciones generadas por los viajeros residentes en España (277.894) creció un 2,0% y las asociadas a los viajeros no residentes registraron un descenso del 11,0%.

Viajeros alojados en establecimientos de Turismo

Año 2019

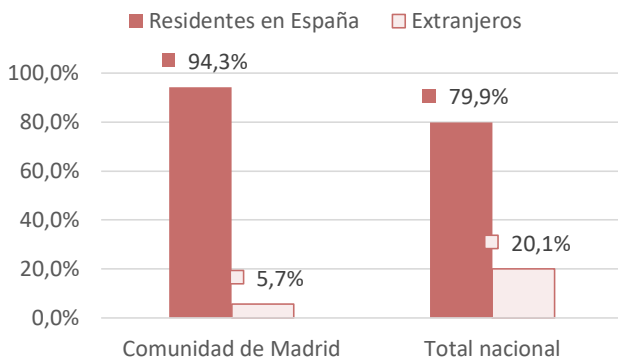
EOAT. Encuestas de Ocupación en Alojamientos Turísticos

EOTR

Encuesta de Ocupación en Alojamientos de Turismo Rural

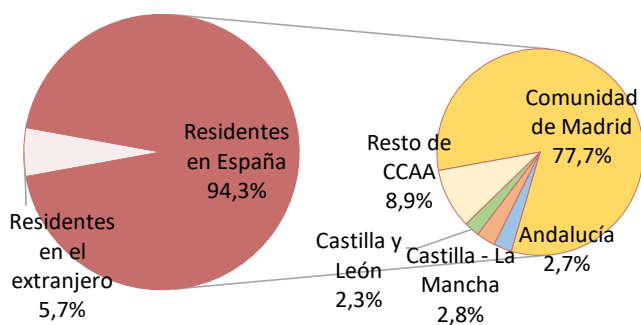


Rural de la Comunidad de Madrid, según residencia. Año 2019.



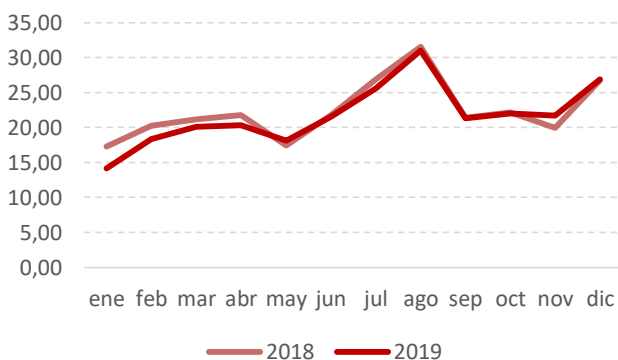
Fuente: EAOT. INE

Residencia de los viajeros alojados en establecimientos de Turismo Rural de la Comunidad de Madrid. Año 2019.



Fuente: EAOT. INE

Grado de ocupación por plazas de los establecimientos de Turismo Rural de la Comunidad de Madrid. Enero-diciembre 2018/2019.



Fuente: EAOT. INE

La **estancia media** se situó en la Comunidad de Madrid en 1,7 noches por viajero, un 9,1% menos que en 2018. En el conjunto nacional, la estancia media en este tipo de alojamientos disminuyó un 1,7% situándose en 2,6 noches.

El **lugar de residencia** principal de los viajeros residentes alojados en establecimientos de turismo rural siguió siendo la propia Comunidad de Madrid, origen del 77,7% de los viajeros totales (residentes y no residentes). Le siguieron Castilla-La Mancha y Andalucía, con pesos del 2,8% y 2,7%, respectivamente.

El **grado de ocupación** por plazas bajo un 2,8% en 2019 en la Comunidad de Madrid, ocupándose el 21,7% de las plazas. Al mismo tiempo, en el conjunto de España este porcentaje se situó en el 19,2%, con un descenso del 0,8% respecto al año anterior.

Año 2019

EOAT. Encuestas de Ocupación en Alojamiento Turísticos

EOTR

Encuesta de Ocupación en Alojamiento de Turismo Rural



ANEXO TABLAS EOTR

Viajeros, pernoctaciones, estancia media y grado de ocupación en establecimientos de Turismo Rural de la Comunidad de Madrid. Año 2019.

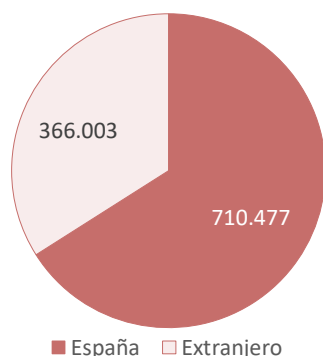
	Comunidad de Madrid			España
	absoluto	diferencia interanual	% var. anual	% var. anual
Número de Viajeros	169.950	17.160	11,2	3,1
Residentes en España	160.224	15.972	11,1	3,3
Residentes en el extranjero	9.726	1.188	13,9	2,4
Número de pernoctaciones	294.231	3.382	1,2	1,4
Residentes en España	277.894	5.406	2,0	2,3
Residentes en el extranjero	16.337	-2.024	-11,0	-0,9
Estancia Media	1,7	-0,2	-9,1	-1,7
Grado de ocupación				
Por plazas disponibles	21,7	-0,6	-2,8	-0,8
Por plazas en fin de semana	47,4	0,8	1,7	-1,2
Por habitaciones	28,7	-2,2	-7,2	0,4

Distribución porcentual de los viajeros y pernoctaciones en establecimientos de Turismo Rural de la Comunidad de Madrid según su lugar de residencia. Año 2019.

	Viajeros	Pernoctaciones
Residentes en el extranjero	5,7%	5,6%
Residentes en España	94,3%	94,4%
Andalucía	2,7%	3,3%
Aragón	0,3%	0,3%
Principado de Asturias	0,3%	0,3%
Islas Baleares	0,4%	0,4%
Canarias	0,4%	0,5%
Cantabria	0,5%	0,5%
Castilla y León	2,3%	2,8%
Castilla - La Mancha	2,8%	3,2%
Cataluña	1,2%	1,2%
Comunidad Valenciana	2,2%	2,5%
Extremadura	0,7%	0,9%
Galicia	0,6%	0,7%
Comunidad de Madrid	77,7%	75,6%
Región de Murcia	0,5%	0,5%
Comunidad Foral de Navarra	0,2%	0,2%
País Vasco	1,3%	1,4%
La Rioja	0,1%	0,1%
Ceuta	0,1%	0,1%
Melilla	0,0%	0,0%

La Comunidad de Madrid alojó 53.343 viajeros en albergues turísticos reglados en el año 2019, un 11,9% menos que en el mismo mes de 2018.

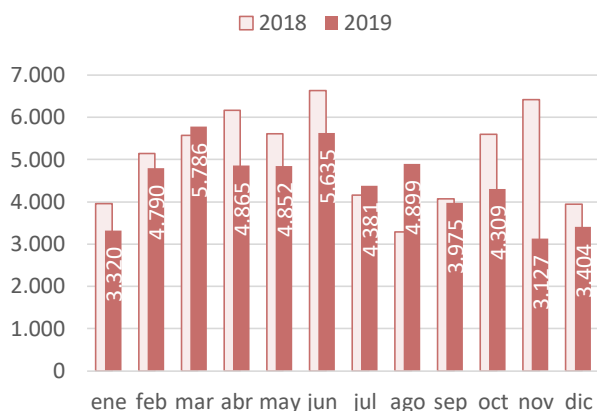
Viajeros alojados en albergues turísticos de España, según residencia. Año 2019.



■ España □ Extranjero

Fuente: EAOT. INE

Viajeros alojados en albergues turísticos de la Comunidad de Madrid, según meses. Enero-diciembre 2018/2019.



Fuente: EAOT. INE

Viajeros alojados en albergues turísticos de la

En España, el número de viajeros alojados en albergues durante el año 2019 aumentó ligeramente (+0,1%) respecto al año anterior, registrando una cifra de 1.076.479 viajeros.

El número de viajeros no residentes fue de 366.003, un 7,8% más que en 2018. El número de viajeros residentes en España descendió un 3,4%, alcanzando la cifra de 710.477 viajeros.

La Comunidad de Madrid, en diciembre de 2019, alojó a 53.343 viajeros en albergues turísticos, un **5,0% del total Nacional**. Esta cifra disminuyó un 11,9% respecto a 2018.

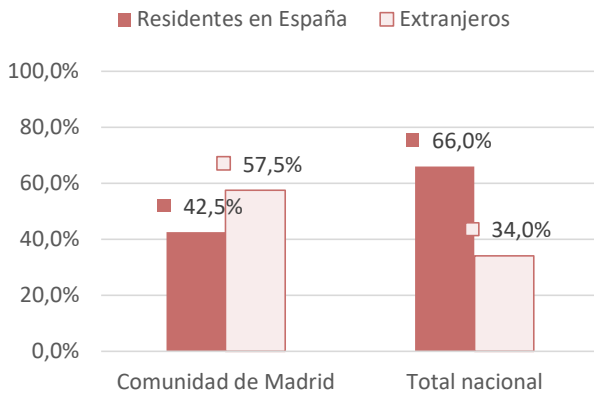
Del total de viajeros con destino a la Comunidad de Madrid, el 42,5% fueron residentes y el 57,5% no residentes.

Durante el mes de diciembre de 2019, la cifra total de **pernoctaciones** realizadas por los viajeros alojados en albergues turísticos de la Comunidad de Madrid fue de 114.560, un 5,2% menos que hace un año.

El número de pernoctaciones generadas por los viajeros residentes en el extranjero ascendió a 63.568 y las de los residentes a 50.995.

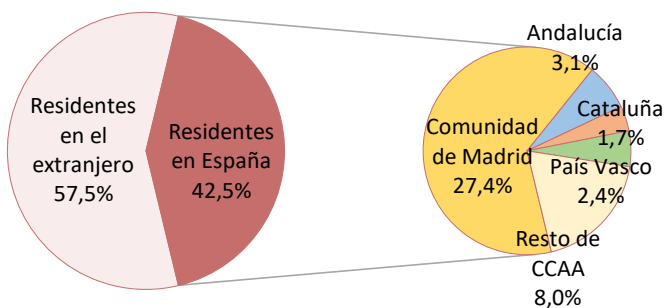
La estancia media se situó en la Comunidad de

Comunidad de Madrid, según residencia. Año 2019.



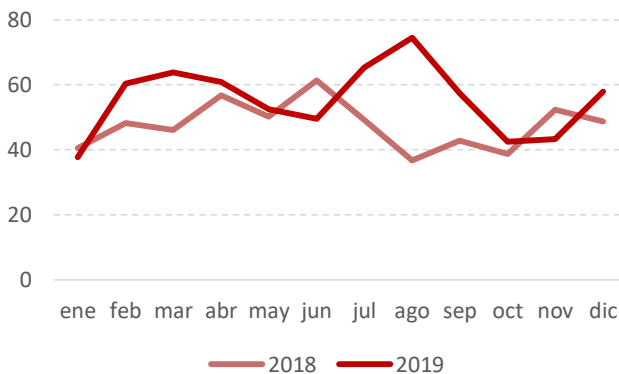
Fuente: EAOT. INE

Residencia de los viajeros alojados en albergues turísticos de la Comunidad de Madrid. Año 2019.



Fuente: EAOT. INE

Grado de ocupación por plazas de los albergues turísticos de la Comunidad de Madrid. Año 2019.



Fuente: EAOT. INE

Madrid en 2,2 noches por viajero, frente a las 2,8 noches registradas a nivel nacional.

El **lugar de residencia** principal de los viajeros residentes alojados en albergues fue la propia Comunidad de Madrid, origen del 27,4% de los viajeros totales (residentes y no residentes).

El **grado de ocupación** por plazas disponibles ascendió en la Comunidad de Madrid al 55,2% frente al 32,0% nacional.

Año 2019

EOAT. Encuestas de Ocupación en Alojamientos Turísticos

EOAL

Encuesta de Ocupación en Albergues



Viajeros, pernoctaciones, estancia media y grado de ocupación en albergues turísticos de la Comunidad de Madrid. Año 2019.

	Comunidad de Madrid			España
	absoluto	diferencia interanual	% var. anual	% var. anual
Número de Viajeros	53.343	-7.220	-11,9	0,1
Residentes en España	22.656	-5.029	-18,2	-3,4
Residentes en el extranjero	30.687	-2.191	-6,7	7,8
Número de pernoctaciones	114.560	-6.332	-5,2	2,5
Residentes en España	50.995	-10.736	-17,4	-0,9
Residentes en el extranjero	63.568	4.404	7,4	10,5
Estancia Media	2,15	0,2	7,6	2,4
Grado de ocupación				
Por plazas disponibles	55,2	7,8	16,5	1,0
Por plazas en fin de semana	67,8	9,7	16,5	-3,1

Distribución porcentual de los viajeros y pernoctaciones en albergues turísticos de la Comunidad de Madrid según lugar de residencia. Año 2019.

	Viajeros	Pernoctaciones
Residentes en el extranjero	57,5%	55,5%
Residentes en España	42,5%	44,5%
Andalucía	3,1%	3,4%
Aragón	0,7%	0,6%
Principado de Asturias	0,7%	0,6%
Islas Baleares	0,1%	0,2%
Canarias	0,4%	0,4%
Cantabria	0,6%	0,7%
Castilla y León	1,3%	1,1%
Castilla - La Mancha	1,1%	0,6%
Cataluña	1,7%	1,5%
Comunidad Valenciana	0,6%	0,7%
Extremadura	0,6%	0,3%
Galicia	0,9%	1,3%
Comunidad de Madrid	27,4%	29,5%
Región de Murcia	0,4%	0,4%
Comunidad Foral de Navarra	0,3%	0,8%
País Vasco	2,4%	2,3%
La Rioja	0,2%	0,2%
Ceuta	-	-
Melilla	-	-