

**Total**  
**Turistas internacionales con destino**  
**principal Comunidad de Madrid**  
**750.773**  
**(+5,7%)**

❖ En el mes de octubre de 2019, la Comunidad de Madrid ha recibido un total de 750.773 turistas internacionales entrados por fronteras, lo que supuso un crecimiento de la tasa de variación anual respecto a octubre de 2018 del 5,7%. El conjunto de España, que ha recibido a 7,6 millones de turistas internacionales en este mes de octubre, cayó un 0,3%.









❖ En relación con el resto de las Comunidades Autónomas, en el mes de octubre de 2019, la Comunidad de Madrid continuó situándose en la sexta posición, con una cuota de mercado del 9,8% respecto del total nacional, por detrás de Cataluña (1,69 millones de turistas y un 22,2% del total), Islas Baleares (1,22 millones de turistas y un 16,1% del total), Andalucía (1,20 millones de turistas y un 15,7% del total), Canarias (1,14 millones de turistas y un 15,0% del total) y Comunidad Valenciana (875 mil turistas y un 11,5% del total).

# MOVIMIENTOS TURÍSTICOS EN FRONTERAS : INE-FRONTUR

## octubre 2019

**Turistas internacionales con destino principal Comunidad de Madrid**  
**750.773**  
**(+5,7%)**

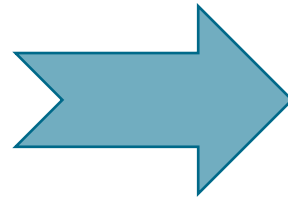


	PAÍS DE RESIDENCIA	Nº DE TURISTAS	VARIACIÓN INTERANUAL (%)
	Italia	53.650	60,9%
	Francia	53.916	-6,4%
	EE.UU	80.101	1,4%
	Portugal	26.373	76,8%
	Reino Unido	65.862	10,2%
	Alemania	63.363	49,4%
	México	38.586	+18,4%
	China	17.196	-28,5%







(+2,1%)  
 720.113  
 Madrid  
 Comunidad de

# MOVIMIENTOS TURÍSTICOS EN FRONTERAS : INE-FRONTUR ACUMULADO ANUAL (Enero- octubre 2019)

Total  
Turistas internacionales con  
destino principal Comunidad  
de Madrid (enero-octubre)  
6,44 millones de turistas  
(+7,2%)



En el periodo enero-octubre de 2019, la región madrileña ha recibido un total de 6,44 millones de turistas internacionales entrados por fronteras, lo que supone un incremento de la tasa de variación respecto del mismo periodo de 2018 del 7,2%, frente al 1,1% de incremento del conjunto de España, que ha recibido a 74,72 millones de turistas internacionales en este periodo.

	PAÍS DE RESIDENCIA	Nº DE TURISTAS	VARIACIÓN INTERANUAL (%)
	Italia	519.744	13,7%
	Francia	461.214	-8,1%
	EE.UU	747.539	20,6%
	Portugal	258.475	5,8%
	Reino Unido	479.712	-3,4%
	Alemania	358.718	14,8%

**MOVIMIENTOS TURÍSTICOS EN FRONTERAS : INE-FRONTUR**  
**octubre 2019/ Acumulado 2019**

**Llegada de turistas internacionales según Comunidad Autónoma de destino principal.**  
**Datos mensuales y acumulado.**

	Datos mensuales		Datos acumulados	
	valor absoluto	% variación interanual	valor absoluto	% variación interanual
<b>Total</b>	<b>7.624.486</b>	<b>-0,3</b>	<b>74.722.053</b>	<b>1,1</b>
Andalucía	1.119.848	5,2	10.905.601	3,6
Islas Baleares	1.225.112	-4,6	13.373.161	-0,8
Canarias	1.143.663	-9,1	10.772.893	-4,8
Cataluña	1.691.438	1,6	17.315.695	0,7
Comunidad Valenciana	875.329	1,7	8.564.366	3,4
Comunidad de Madrid	750.773	5,7	6.443.464	7,2
Otras CCAA	738.323	0,9	7.346.874	3,2

**MOVIMIENTOS TURÍSTICOS EN FRONTERAS : INE-FRONTUR**  
**octubre 2019**

**Llegada de turistas internacionales según Comunidad Autónoma de destino principal  
y principales países emisores.**

	Primer país emisor	% de turistas	Segundo país emisor	% de turistas
<b>Total</b>	<b>Reino Unido</b>	<b>21,7</b>	<b>Alemania</b>	<b>14,8</b>
Andalucía	Reino Unido	24,6	Países Nórdicos	12,5
Islas Baleares	Alemania	37,9	Reino Unido	27,8
Canarias	Reino Unido	36,4	Alemania	19,0
Cataluña	Francia	18,5	Resto del Mundo	14,5
Comunidad Valenciana	Reino Unido	30,5	Francia	13,1
Comunidad de Madrid	América(sin EEUU)	22,6	Resto del Mundo	15,1
Otras CCAA	Francia	25,9	Portugal	14,2