

MOVIMIENTOS TURÍSTICOS EN FRONTERAS : INE-FRONTUR

AGOSTO 2019

Total
Turistas internacionales con destino
principal Comunidad de Madrid
541.890
(+6,9%)

❖ En el mes de agosto de 2019, la Comunidad de Madrid ha recibido un total de 541.890 turistas internacionales entrados por fronteras, lo que supone un crecimiento de la tasa de variación anual respecto a agosto de 2018 del 6,9%, frente al descenso(-0,5%) del conjunto de España, que ha recibido a 10,1 millones de turistas internacionales en este mes de agosto.











❖ En relación con el resto de Comunidades Autónomas, la Comunidad de Madrid se sitúa en la sexta posición, con una cuota de mercado del 5,4% respecto del total, por detrás de Cataluña (2,36 millones de turistas y un 23,3% del total), Islas Baleares (2,26 millones de turistas y un 22,3% del total), Andalucía (1,40 millones de turistas y un 13,8% del total), Comunidad Valenciana (1,27 millones de turistas y un 12,6% del total) y Canarias (1,04 millones de turistas y un 10,3% del total).

MOVIMIENTOS TURÍSTICOS EN FRONTERAS : INE-FRONTUR

AGOSTO 2019

Turistas internacionales con destino principal Comunidad de Madrid
541.890
(+6,9%)

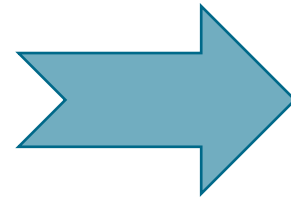


	PAÍS DE RESIDENCIA	Nº DE TURISTAS	VARIACIÓN INTERANUAL (%)
	Italia	18.230	-50,0%
	Francia	38.815	-13,5%
	EE.UU	74.312	+63,6%
	Portugal	27.417	+38,3%
	Reino Unido	24.267	-44,2%
	Alemania	14.323	-37,8%
	Japón	16.695	+118,2%
	China	20.167	-24,5%
	México	36.163	+79,8%
	Argentina	32.368	+27,0%









(+6,9%)
 541.890
 Comunidad de Madrid

MOVIMIENTOS TURÍSTICOS EN FRONTERAS : INE-FRONTUR ACUMULADO ANUAL (ENERO- AGOSTO 2019)

Total
Turistas internacionales con
destino principal Comunidad
de Madrid (enero-agosto)
5,02 millones de turistas
(+9,2%)



En el periodo enero-agosto de 2019, la región madrileña ha recibido un total de 5,02 millones de turistas internacionales entrados por fronteras, lo que supone un incremento de la tasa de variación respecto del mismo periodo de 2018 del 9,2%, frente al 1,5% de incremento del conjunto de España, que ha recibido a 58,18 millones de turistas internacionales en este periodo.

		Nº DE TURISTAS	VARIACIÓN INTERANUAL (%)
	Italia	424.309	+14,8%
	Francia	362.431	-7,7%
	EE.UU	603.542	+27,2%
	Portugal	213.649	+2,9%
	Reino Unido	367.319	-3,3%
	Alemania	253.856	+11,2%
	Japón		
	China		

MOVIMIENTOS TURÍSTICOS EN FRONTERAS : INE-FRONTUR
AGOSTO 2019/ ACUMULADO 2019

Llegada de turistas internacionales según Comunidad Autónoma de destino principal.
Datos mensuales y acumulado.

	Datos mensuales		Datos acumulados	
	valor absoluto	% variación interanual	valor absoluto	% variación interanual
Total	10.121.985	-0,5	58.182.807	1,5
Andalucía	1.396.903	-1,9	8.304.311	3,0
Islas Baleares	2.257.057	-1,8	10.141.366	-0,2
Canarias	1.040.241	-5,3	8.677.139	-3,7
Cataluña	2.238.838	-3,1	13.612.274	0,7
Comunidad Valenciana	1.271.169	8,1	6.665.738	3,9
Comunidad de Madrid	541.890	6,9	5.023.484	9,2
Otras CCAA	1.255.888	1,3	5.758.494	3,7

MOVIMIENTOS TURÍSTICOS EN FRONTERAS : INE-FRONTUR
AGOSTO 2019

Llegada de turistas internacionales según Comunidad Autónoma de destino principal y principales países emisores.

	Primer país emisor	% de turistas	Segundo país emisor	% de turistas
Total	Reino Unido	21,5	Francia	19,9
Andalucía	Reino Unido	23,4	Francia	16,7
Islas Baleares	Reino Unido	28,7	Alemania	26,1
Canarias	Reino Unido	43,7	Alemania	15,5
Cataluña	Francia	30,1	Reino Unido	11,3
Comunidad Valenciana	Francia	30,1	Reino Unido	25,0
Comunidad de Madrid	América(sin EEUU)	27,5	Resto del Mundo	21,0
Otras CCAA	Francia	34,5	Portugal	15,7