

MOVIMIENTOS TURÍSTICOS EN FRONTERA : INE-FRONTUR

JULIO 2019

Total
Turistas internacionales con destino
principal Comunidad de Madrid
626.996
(+1,2%)

❖ En el mes de julio de 2019, la Comunidad de Madrid ha recibido un total de 626.996 turistas internacionales entrados por fronteras, lo que supone un crecimiento de la tasa de variación anual respecto a julio de 2018 del 1,2%, frente a la caída(-1,3%) del conjunto de España, que ha recibido a 9,9 millones de turistas internacionales en este mes de julio.









❖ En relación con el resto de Comunidades Autónomas, la Comunidad de Madrid se sitúa en la sexta posición, con una cuota de mercado del 6,3% respecto del total, por detrás de Cataluña (2,38 millones de turistas y un 24,0% del total), Islas Baleares (2,34 millones de turistas y un 23,7% del total), Andalucía (1,26 millones de turistas y un 12,8% del total), Comunidad Valenciana (1,25 millones de turistas y un 12,6% del total) y Canarias (1,03 millones de turistas y un 10,4% del total).

MOVIMIENTOS TURÍSTICOS EN FRONTERA : INE-FRONTUR

JULIO 2019

Turistas internacionales con destino principal Comunidad de Madrid
626.996
(+1,2%)



		Nº DE TURISTAS	VARIACIÓN INTERANUAL (%)
	Italia	27.104	-6,4%
	Francia	43.237	-18,3%
	EE.UU	106.949	+49,2%
	Portugal	20.978	+0,8%
	Reino Unido	37.374	-30,0%
	Alemania	28.167	-1,1%
	Japón		
	China	19.422	+2,1%

(+1,2%)

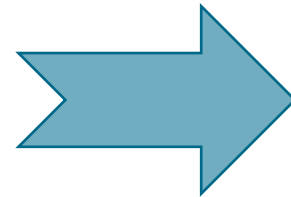
626.996

Comunidad de









Madrid

MOVIMIENTOS TURÍSTICOS EN FRONTERA : INE-FRONTUR ACUMULADO ANUAL (ENERO- JULIO 2019)

Total
Turistas internacionales con
destino principal Comunidad
de Madrid (enero- julio)
4,5 millones de turistas
(+9,4%)



En el periodo enero-julio de 2019, la región madrileña ha recibido un total de 4,48 millones de turistas internacionales entrados por fronteras, lo que supone un incremento de la tasa de variación respecto del mismo periodo de 2018 del 9,4%, frente al 1,9% de incremento del conjunto de España, que ha recibido a 48,06 millones de turistas internacionales en este periodo.

		Nº DE TURISTAS	VARIACIÓN INTERANUAL (%)
	Italia	406.078	+21,9%
	Francia	323.617	-6,9%
	EE.UU	529.230	+23,3%
	Portugal	186.232	-0,9%
	Reino Unido	343.051	+2,0%
	Alemania	239.533	+16,7%
	Japón		
	China		

MOVIMIENTOS TURÍSTICOS EN FRONTERA : INE-FRONTUR
JULIO 2019/ ACUMULADO 2019

Llegada de turistas internacionales según Comunidad Autónoma de destino principal.
Datos mensuales y acumulado.

	Datos mensuales		Datos acumulados	
	valor absoluto	% variación interanual	valor absoluto	% variación interanual
Total	9.887.047	-1,3	48.060.821	1,9
Andalucía	1.261.605	-5,0	6.907.407	4,0
Islas Baleares	2.344.104	-3,5	7.884.310	0,2
Canarias	1.031.662	-7,9	7.636.899	-3,5
Cataluña	2.376.608	-2,1	11.253.437	1,5
Comunidad Valenciana	1.247.582	10,2	5.394.569	3,0
Comunidad de Madrid	626.996	1,2	4.481.594	9,4
Otras CCAA	998.490	3,7	4.502.607	4,4

MOVIMIENTOS TURÍSTICOS EN FRONTERA : INE-FRONTUR
JULIO 2019

Llegada de turistas internacionales según Comunidad Autónoma de destino principal y principales países emisores.

	Primer país emisor	% de turistas	Segundo país emisor	% de turistas
Total	Reino Unido	21,9	Francia	14,4
Andalucía	Reino Unido	26,3	Países nórdicos	14,8
Islas Baleares	Alemania	26,8	Reino Unido	26,3
Canarias	Reino Unido	43,6	Alemania	16,8
Cataluña	Francia	20,6	Reino Unido	10,7
Comunidad Valenciana	Reino Unido	26,5	Francia	19,4
Comunidad de Madrid	América(sin EEUU)	26,5	Estados Unidos	17,1
Otras CCAA	Francia	32,3	Reino Unido	14,7