

MOVIMIENTOS TURÍSTICOS EN FRONTERA : INE-FRONTUR

JUNIO DE 2019

Total
Turistas internacionales con destino
principal Comunidad de Madrid
693.021
(+14,9%)

❖ En el mes de junio de 2019, la Comunidad de Madrid ha recibido un total de 693.021 turistas internacionales entrados por fronteras, lo que supone un crecimiento de la tasa de variación anual respecto a junio de 2018 del 14,9%, frente al 3,2% de aumento del conjunto de España, que ha recibido a 8,8 millones de turistas internacionales en este mes de junio.









❖ En relación con el resto de Comunidades Autónomas, la Comunidad de Madrid se sitúa en la sexta posición, con una cuota de mercado del 7,8% respecto del total, por detrás de Cataluña (2,15 millones de turistas y un 24,4% del total), Islas Baleares (2,07 millones de turistas y un 23,4% del total), Andalucía (1,24 millones de turistas y un 14,1% del total), Comunidad Valenciana (936 mil turistas y un 10,6% del total) y Canarias (932 mil turistas y un 10,6% del total).

MOVIMIENTOS TURÍSTICOS EN FRONTERA : INE-FRONTUR

JUNIO DE 2019

Turistas internacionales con destino principal Comunidad de Madrid
693.021
(+14,9%)











		Nº DE TURISTAS	VARIACIÓN INTERANUAL (%)
	Italia	36.334	-39%
	Francia	41.824	-16%
	EE.UU	87.940	15%
	Portugal	27.664	11%
	Reino Unido	55.812	15%
	Alemania	26.521	22%
	Japón		
	China		

MOVIMIENTOS TURÍSTICOS EN FRONTERA : INE-FRONTUR ACUMULADO ANUAL (ENERO- JUNIO DE 2019)



En los seis primeros meses de 2019, la región madrileña ha recibido un total de 3,9 millones de turistas internacionales entrados por fronteras, lo que supone un incremento de la tasa de variación respecto del mismo periodo de 2018 del 10,9%, frente al 2,8% de incremento del conjunto de España, que ha recibido a 38,2 millones de turistas internacionales en este periodo.

		Nº DE TURISTAS	VARIACIÓN INTERANUAL (%)
	Italia	378.975	25%
	Francia	280.379	-5%
	EE.UU	422.281	18%
	Portugal	165.255	-1%
	Reino Unido	305.678	8%
	Alemania	211.366	20%
	Japón		
	China		

MOVIMIENTOS TURÍSTICOS EN FRONTERA : INE-FRONTU
JUNIO DE 2019/ ACUMULADO 2019

Llegada de turistas internacionales según Comunidad Autónoma de destino principal.
Datos mensuales y acumulado.

	Datos mensuales		Datos acumulados	
	valor absoluto	% variación interanual	valor absoluto	% variación interanual
Total	8.828.498	3,2	38.173.774	2,8
Andalucía	1.243.679	6,4	5.645.802	6,3
Islas Baleares	2.065.329	-2,6	5.540.205	1,9
Canarias	931.810	-7,0	6.605.237	-2,8
Cataluña	2.151.525	2,2	8.876.828	2,5
Comunidad Valenciana	935.806	3,8	4.146.987	1,0
Comunidad de Madrid	693.021	14,9	3.854.597	10,9
Otras CCAA	807.329	23,5	3.504.117	4,6

MOVIMIENTOS TURÍSTICOS EN FRONTERA : INE-FRONTUR
JUNIO DE 2019

Llegada de turistas internacionales según Comunidad Autónoma de destino principal y principales países emisores.

	Primer país emisor	% de turistas	Segundo país emisor	% de turistas
Total	Reino Unido	23,3	Alemania	14,8
Andalucía	Reino Unido	25,2	Países nórdicos	10,8
Islas Baleares	Alemania	31,6	Reino Unido	29,9
Canarias	Reino Unido	43,0	Alemania	20,4
Cataluña	Francia	16,7	Resto del mundo	12,2
Comunidad Valenciana	Reino Unido	32,8	Francia	14,5
Comunidad de Madrid	Estados Unidos	12,7	Reino Unido	8,1
Otras CCAA	Francia	21,0	Reino Unido	14,7