

MOVIMIENTOS TURÍSTICOS EN FRONTERA : INE-FRONTUR

MAYO DE 2019

Total
Turistas internacionales con destino
principal Comunidad de Madrid
753.952
(+14,4%)

❖ En el mes de mayo de 2019, la Comunidad de Madrid ha recibido un total de 753.952 turistas internacionales entrados por fronteras, lo que supone un crecimiento de la tasa de variación anual respecto a mayo de 2018 del 14,4%, frente al 1,7% de descenso del conjunto de España, que ha recibido a 8,0 millones de turistas internacionales en este mes de mayo.









❖ En relación con el resto de Comunidades Autónomas, la Comunidad de Madrid se sitúa en la sexta posición, con una cuota de mercado del 9,5% respecto del total, por detrás de Cataluña (1,83 millones de turistas y un 23,0% del total), Islas Baleares (1,70 millones de turistas y un 21,4% del total), Andalucía (1,21 millones de turistas y un 15,2% del total), Canarias (889 mil turistas y un 11,2% del total) y Comunidad Valenciana (867 mil turistas y un 10,9% del total).

MOVIMIENTOS TURÍSTICOS EN FRONTERA : INE-FRONTUR

MAYO DE 2019

Turistas internacionales con destino principal Comunidad de Madrid
753.952
(+14,4%)











		Nº DE TURISTAS	VARIACIÓN INTERANUAL (%)
	Italia	82.225	83%
	Francia	61.905	20%
	EE.UU	82.192	1%
	Portugal	19.759	-23%
	Reino Unido	60.229	3%
	Alemania	40.430	28%
	Japón	2.641	-
	China	21.122	-

MOVIMIENTOS TURÍSTICOS EN FRONTERA : INE-FRONTUR ACUMULADO ANUAL (ENERO- MAYO DE 2019)



En los cinco primeros meses de 2019, la región madrileña ha recibido un total de 3,2 millones de turistas internacionales entrados por fronteras, lo que supone un incremento de la tasa de variación respecto del mismo periodo de 2018 del 10,1%, frente al 2,7% de incremento del conjunto de España, que ha recibido a 29,3 millones de turistas internacionales en este periodo.

		Nº DE TURISTAS	VARIACIÓN INTERANUAL (%)
	Italia	342.641	40%
	Francia	238.555	-3%
	EE.UU	334.341	19%
	Portugal	137.591	-3%
	Reino Unido	249.866	7%
	Alemania	184.846	19%
	Japón	21.628	-57%
	China	44.460	+241%

MOVIMIENTOS TURÍSTICOS EN FRONTERA : INE-FRONTU
MAYO DE 2019/ ACUMULADO 2019

Llegada de turistas internacionales según Comunidad Autónoma de destino principal.
Datos mensuales y acumulado.

	Datos mensuales		Datos acumulados	
	valor absoluto	% variación interanual	valor absoluto	% variación interanual
Total	7.952.788	-1,6	29.345.275	2,7
Andalucía	1.212.454	1,6	4.402.123	6,2
Islas Baleares	1.701.173	-0,4	3.474.876	4,8
Canarias	888.777	-8,1	5.673.428	-2,1
Cataluña	1.830.968	-2,9	6.725.304	2,6
Comunidad Valenciana	866.907	-4,8	3.211.181	0,2
Comunidad de Madrid	753.952	14,4	3.161.576	10,1
Otras CCAA	698.557	-8,3	2.696.788	0,0

MOVIMIENTOS TURÍSTICOS EN FRONTERA : INE-FRONTUR
MAYO DE 2019

Llegada de turistas internacionales según Comunidad Autónoma de destino principal y principales países emisores.

	Primer país emisor	% de turistas	Segundo país emisor	% de turistas
Total	Reino Unido	24,9	Alemania	13,5
Andalucía	Reino Unido	29,7	Francia	10,6
Islas Baleares	Reino Unido	31,7	Alemania	31,2
Canarias	Reino Unido	44,5	Alemania	18,9
Cataluña	Francia	20,2	Reino Unido	12,0
Comunidad Valenciana	Reino Unido	35,0	Francia	13,1
Comunidad de Madrid	Italia	10,9	Estados Unidos	10,9
Otras CCAA	Francia	27,8	Reino Unido	14,5