

MOVIMIENTOS TURÍSTICOS EN FRONTERA : INE-FRONTUR

ABRIL DE 2019

Total
Turistas internacionales con destino
principal Comunidad de Madrid
641.086
(+1,5%)

❖ En el mes de abril de 2019, la Comunidad de Madrid ha recibido un total de 641.086 turistas internacionales entrados por fronteras, lo que supone un crecimiento de la tasa de variación anual respecto a abril de 2018 del 1,5%, frente al 5,7% de incremento del conjunto de España, que ha recibido a 7,2 millones de turistas internacionales en este mes de abril.









❖ En relación con el resto de Comunidades Autónomas, la Comunidad de Madrid se sitúa en la sexta posición, con una cuota de mercado del 8,9% respecto del total, por detrás de Cataluña (1,68 millones de turistas y un 23,4% del total), Andalucía (1,14 millones de turistas y un 15,9% del total), Canarias (1,10 millones de turistas y un 15,4% del total), Islas Baleares (1,08 millones de turistas y un 15,1% del total) y Comunidad Valenciana (829 mil turistas y un 11,6% del total).

MOVIMIENTOS TURÍSTICOS EN FRONTERA : INE-FRONTUR

ABRIL DE 2019

Turistas internacionales con destino principal Comunidad de Madrid
641.086
(+1,5%)



		Nº DE TURISTAS	VARIACIÓN INTERANUAL (%)
	Italia	50.591	1%
	Francia	55.139	-26%
	EE.UU	69.355	27%
	Portugal	24.619	-14%
	Reino Unido	36.472	-20%
	Alemania	40.771	49%
	Japón	-	-
	China	12.586	-

(+1,5%)

641.086

Comunidad de Madrid

Comunidad de Madrid

MOVIMIENTOS TURÍSTICOS EN FRONTERA : INE-FRONTU
ABRIL DE 2019/ ACUMULADO 2019

Llegada de turistas internacionales según Comunidad Autónoma de destino principal.
Datos mensuales y acumulado.

	Datos mensuales		Datos acumulados	
	valor absoluto	% variación interanual	valor absoluto	% variación interanual
Total	7.169.675	5,7	21.392.487	4,4
Andalucía	1.139.274	9,1	3.189.668	8,1
Islas Baleares	1.081.589	16,2	1.773.704	10,3
Canarias	1.105.596	0,2	4.784.650	-0,9
Cataluña	1.677.105	6,8	4.894.335	4,8
Comunidad Valenciana	829.363	7,8	2.344.275	2,1
Comunidad de Madrid	641.086	1,5	2.407.624	8,8
Otras CCAA	695.662	-4,7	1.998.230	3,2

MOVIMIENTOS TURÍSTICOS EN FRONTERA : INE-FRONTUR
ABRIL DE 2019

Llegada de turistas internacionales según Comunidad Autónoma de destino principal y principales países emisores.

	Primer país emisor	% de turistas	Segundo país emisor	% de turistas
Total	Reino Unido	20,5	Alemania	15,1
Andalucía	Reino Unido	26,5	Alemania	12,1
Islas Baleares	Alemania	41,9	Reino Unido	20,1
Canarias	Reino Unido	36,2	Alemania	17,8
Cataluña	Francia	24,4	Resto del Mundo	12,6
Comunidad Valenciana	Reino Unido	31,9	Francia	14,5
Comunidad de Madrid	Estados Unidos	10,8	Francia	8,6
Otras CCAA	Francia	28,3	Portugal	18,4