

MOVIMIENTOS TURÍSTICOS EN FRONTERA : INE-FRONTUR

ENERO DE 2018

Total
Turistas internacionales con destino
principal Comunidad de Madrid
530.646
(8,3%)









❖ En el mes de enero de 2018, la Comunidad de Madrid ha recibido un total de 530.646 turistas internacionales entrados por fronteras, lo que supone un crecimiento de la tasa de variación anual respecto a enero de 2017 del 8,3%, frente al 5,2% de incremento del conjunto de España, que ha recibido a 4,1 millones de turistas internacionales en este mes de enero.

❖ En relación con el resto de Comunidades Autónomas, la Comunidad de Madrid se sitúa en la cuarta posición, con una cuota de mercado del 12,9% respecto del total, solamente por detrás de Canarias (1,2 millones de turistas y un 28,8% del total), Cataluña (863 mil turistas y un 21,0% del total) y Andalucía (540 mil turistas y un 13,1% del total).

MOVIMIENTOS TURÍSTICOS EN FRONTERA : INE-FRONTUR ENERO DE 2018

Turistas internacionales con destino principal Comunidad de Madrid
530.646
(8,3%)



		Nº DE TURISTAS	VARIACIÓN INTERANUAL (%)
	Italia	48.029	-10%
	Francia	34.082	-5%
	EE.UU	40.976	34%
	Portugal	23.822	-14%
	Reino Unido	34.544	29%
	Alemania	29.958	45%
	Japón	8.605	-44%
	China	7.083	-35%

(8,3%)

230.646

Madrid

Comunidad de

MOVIMIENTOS TURÍSTICOS EN FRONTERA : INE-FRONTUR
ENERO DE 2018/ ACUMULADO 2018

Llegada de turistas internacionales según Comunidad Autónoma de destino principal.
Datos mensuales y acumulado.

	Datos mensuales		Datos acumulados	
	valor absoluto	% variación interanual	valor absoluto	% variación interanual
Total	4.110.137	5,2	4.110.137	5,2
Andalucía	539.516	3,4	539.516	3,4
Baleares, Illes	119.418	11,4	119.418	11,4
Canarias	1.183.811	-0,8	1.183.811	-0,8
Cataluña	862.872	2,0	862.872	2,0
Comunitat Valenciana	448.606	11,3	448.606	11,3
Madrid, Comunidad de	530.646	8,3	530.646	8,3
Otras CCAA	425.268	23,6	425.268	23,6

MOVIMIENTOS TURÍSTICOS EN FRONTERA : INE-FRONTUR
ENERO DE 2018

Llegada de turistas internacionales según Comunidad Autónoma de destino principal y principales países emisores.

	Primer país emisor	% de turistas	Segundo país emisor	% de turistas
Total	Reino Unido	19,5	Alemania	12,2
Andalucía	Reino Unido	23,3	Alemania	12,4
Baleares, Illes	Alemania	48,1	Reino Unido	16,8
Canarias	Reino Unido	30,3	P. Nórdicos	23,6
Cataluña	Francia	20,0	Resto del Mundo	14,1
Comunitat Valenciana	Reino Unido	30,4	Francia	13,3
Madrid, Comunidad de	Italia	9,1	Estados Unidos	7,7
Otras CCAA	Francia	29,7	Portugal	17,2