

# MOVIMIENTOS TURÍSTICOS EN FRONTERA : INE-FRONTUR

## DICIEMBRE DE 2017

**Total**  
**Turistas internacionales con destino**  
**principal Comunidad de Madrid**  
**475.955**  
**(10,2%)**

❖ En el mes de diciembre de 2017, la Comunidad de Madrid ha recibido un total de 475.955 turistas internacionales entrados por fronteras, lo que supone un crecimiento de la tasa de variación anual respecto a diciembre de 2016 del 10,2% frente al 0,2% de descenso del conjunto de España, que ha recibido a 4,0 millones de turistas internacionales en este mes de diciembre.









❖ En relación con el resto de Comunidades Autónomas, la Comunidad de Madrid se sitúa en la cuarta posición, con una cuota de mercado del 12,0% respecto del total, solamente por detrás de Canarias (1,3 millones de turistas y un 31,6% del total), Cataluña (823 mil turistas y un 20,7% del total) y Andalucía (506 mil turistas y un 12,7% del total).

# MOVIMIENTOS TURÍSTICOS EN FRONTERA : INE-FRONTUR

## DICIEMBRE DE 2017

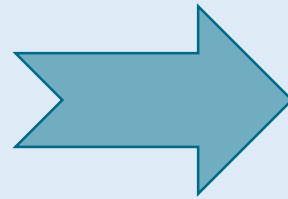
**Turistas internacionales con destino principal Comunidad de Madrid**  
**475.955**  
**(10,2%)**











|                                                                                       |             | Nº DE TURISTAS | VARIACIÓN INTERANUAL (%) |
|---------------------------------------------------------------------------------------|-------------|----------------|--------------------------|
|    | Italia      | 40.698         | 37%                      |
|    | Francia     | 48.520         | 3%                       |
|    | EE.UU       | 43.730         | 33%                      |
|    | Portugal    | 23.309         | -20%                     |
|   | Reino Unido | 36.607         | 6%                       |
|  | Alemania    | 39.257         | 39%                      |
|  | Japón       | 3.210          | -72%                     |
|  | China       | 7.889          | -33%                     |

# MOVIMIENTOS TURÍSTICOS EN FRONTERA : INE-FRONTUR ACUMULADO ANUAL ( ENERO- DICIEMBRE DE 2017)

**Total**  
Turistas internacionales con  
destino principal Comunidad  
de Madrid (Enero-diciembre)  
6,7 millones de turistas  
(15,80%)



En el periodo enero-diciembre de 2017, la región madrileña ha recibido un total de 6,7 millones de turistas internacionales entrados por fronteras, lo que supone un incremento de la tasa de variación respecto del mismo periodo de 2016 del 15,80%, frente al 8,59% de incremento del conjunto de España, que ha recibido a 81,8 millones de turistas internacionales en este periodo.

|                                                                                       |             | Nº DE<br>TURISTAS | VARIACIÓN<br>INTERANUAL<br>(%) |
|---------------------------------------------------------------------------------------|-------------|-------------------|--------------------------------|
|    | Italia      | 559.986           | 18%                            |
|    | Francia     | 598.492           | -1%                            |
|    | EE.UU       | 703.777           | 36%                            |
|    | Portugal    | 325.879           | 1%                             |
|   | Reino Unido | 535.131           | 9%                             |
|  | Alemania    | 395.143           | 19%                            |
|  | Japón       | 102.143           | 10%                            |
|  | China       | 174.237           | 61%                            |

**MOVIMIENTOS TURÍSTICOS EN FRONTERA : INE-FRONTUR**  
**DICIEMBRE DE 2017 / ENERO- DICIEMBRE DE 2017**

**Llegada de turistas internacionales según Comunidad Autónoma de destino principal.**  
**Datos mensuales y acumulado.**

|                      | Datos mensuales  |                        | Datos acumulados  |                        |
|----------------------|------------------|------------------------|-------------------|------------------------|
|                      | valor absoluto   | % variación interanual | valor absoluto    | % variación interanual |
| <b>Total</b>         | <b>3.981.745</b> | <b>-0,22</b>           | <b>81.786.364</b> | <b>8,59</b>            |
| Andalucía            | 506.032          | 2,11                   | 11.530.070        | 8,88                   |
| Baleares, Illes      | 99.350           | -1,96                  | 13.790.968        | 6,10                   |
| Canarias             | 1.256.353        | 0,48                   | 14.213.686        | 7,20                   |
| Cataluña             | 823.427          | -13,91                 | 19.046.720        | 5,00                   |
| Comunitat Valenciana | 400.354          | 9,19                   | 8.918.327         | 15,35                  |
| Madrid, Comunidad de | 475.955          | 10,22                  | 6.694.686         | 15,76                  |
| Otras CCAA           | 420.275          | 8,26                   | 7.591.906         | 11,41                  |

**MOVIMIENTOS TURÍSTICOS EN FRONTERA : INE-FRONTUR**  
**DICIEMBRE DE 2017**

**Llegada de turistas internacionales según Comunidad Autónoma de destino principal  
y principales países emisores.**

|                      | Primer país emisor | % de turistas | Segundo país emisor | % de turistas |
|----------------------|--------------------|---------------|---------------------|---------------|
| <b>Total</b>         | <b>Reino Unido</b> | <b>20,4</b>   | <b>Francia</b>      | <b>13,9</b>   |
| Andalucía            | Reino Unido        | 21,0          | Francia             | 12,9          |
| Baleares, Illes      | Alemania           | 49,9          | Reino Unido         | 15,5          |
| Canarias             | Reino Unido        | 33,6          | P. Nórdicos         | 21,7          |
| Cataluña             | Francia            | 21,5          | Resto del Mundo     | 14,5          |
| Comunitat Valenciana | Reino Unido        | 28,1          | Francia             | 20,6          |
| Madrid, Comunidad de | Francia            | 10,2          | Estados Unidos      | 9,2           |
| Otras CCAA           | Francia            | 31,5          | Portugal            | 21,1          |