

Total
Turistas internacionales con destino
principal Comunidad de Madrid
637.787
(9,8%)


❖ En el mes de septiembre de 2017, la región madrileña ha recibido un total de 637.787 turistas internacionales entrados por fronteras, lo que supone un incremento de la tasa de variación anual respecto de septiembre de 2016 del 9,8% frente al 11,4% de incremento del conjunto de España, que ha recibido a 8,8 millones de turistas internacionales en este mes de septiembre.









❖ En relación con el resto de CCAA, la Comunidad de Madrid se sitúa en la sexta posición, con una cuota de mercado del 7,2% respecto del total, por detrás de Islas Baleares (2,0 millones de turistas y un 23%), Cataluña (2,0 millones y el 23% del total), Andalucía (1,3 millones de turistas, el 15% del total), Canarias (1,1 millones de turistas, el 13% del total) y Comunidad Valenciana (1,0 millones de turistas y un 11%).

MOVIMIENTOS TURÍSTICOS EN FRONTERA : INE-FRONTUR

SEPTIEMBRE DE 2017

Turistas internacionales con destino principal Comunidad de Madrid
637.787
(9,8%)

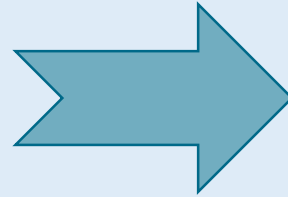


		Nº DE TURISTAS	VARIACIÓN INTERANUAL (%)
	Italia	36.755	12%
	Francia	52.929	-3%
	EE.UU	61.600	4%
	Portugal	25.371	-4%
	Reino Unido	44.526	7%
	Alemania	31.233	-4%
	Japón	10.007	-
	China	27.281	139,6%









(9,8%)
 637.787
 Madrid
 Comunidad de

MOVIMIENTOS TURÍSTICOS EN FRONTERA : INE-FRONTUR ACUMULADO ANUAL (ENERO- SEPTIEMBRE DE 2017)

Total
Turistas internacionales con
destino principal Comunidad
de Madrid (Enero-
septiembre)
5,1 millones de turistas
(17,30%)



En los nueve primeros meses de 2017, la región madrileña ha recibido un total de 5,1 millones de turistas internacionales entrados por fronteras, lo que supone un incremento de la tasa de variación respecto del mismo periodo de 2016 del 17,30%, frente al 10,07% de incremento del conjunto de España, que ha recibido a 66,1 millones de turistas internacionales en este periodo.

		Nº DE TURISTAS	VARIACIÓN INTERANUAL (%)
	Italia	396.795	17%
	Francia	457.595	1%
	EE.UU	527.469	30%
	Portugal	260.764	12%
	Reino Unido	388.142	4%
	Alemania	278.059	17%
	Japón	77.530	22%
	China	140.592	99%

MOVIMIENTOS TURÍSTICOS EN FRONTERA : INE-FRONTUR

SEPTIEMBRE DE 2017 / ENERO-SEPTIEMBRE DE 2017

Llegada de turistas internacionales según Comunidad Autónoma de destino principal. Datos mensuales y acumulado.

	Datos mensuales		Datos acumulados	
	valor absoluto	% variación interanual	valor absoluto	% variación interanual
Total	8.835.228	11,38	66.137.798	10,07
Andalucía	1.310.843	17,26	9.329.120	10,38
Baleares, Illes	2.009.168	7,94	12.258.077	6,58
Canarias	1.111.362	11,78	10.407.828	8,68
Cataluña	1.990.995	6,08	15.746.711	7,78
Comunitat Valenciana	972.855	24,88	7.254.924	16,53
Madrid, Comunidad de	637.787	9,75	5.058.294	17,30
Otras CCAA	802.216	11,12	6.082.843	12,41

MOVIMIENTOS TURÍSTICOS EN FRONTERA : INE-FRONTUR
SEPTIEMBRE DE 2017

Llegada de turistas internacionales según Comunidad Autónoma de destino principal y principales países emisores.

	Primer país emisor	% de turistas	Segundo país emisor	% de turistas
Total	Reino Unido	24,4	Alemania	16,0
Andalucía	Reino Unido	25,1	Alemania	10,1
Baleares , Illes	Alemania	33,4	Reino Unido	30,0
Canarias	Reino Unido	44,3	Alemania	21,2
Cataluña	Francia	17,5	Reino Unido	12,5
Comunitat Valenciana	Reino Unido	32,5	Francia	15,6
Madrid, Comunidad de	EEUU	9,7	Francia	8,3
Otras CCAA	Francia	23,9	Reino Unido	15,6