

Total
Turistas internacionales con destino
principal Comunidad de Madrid
478.106
(26,0%)

❖ **En el mes de marzo de 2017, la región madrileña ha recibido un total de 478.106 turistas internacionales entrados por fronteras, lo que supone un incremento de la tasa de variación anual respecto de marzo de 2016 del 26,0% frente al 6,1% de incremento del conjunto de España, que ha recibido a 4,9 millones de turistas internacionales en este mes de marzo.**

❖ **En relación con el resto de CCAA, la Comunidad de Madrid se sitúa en la quinta posición, con una cuota de mercado del 9,7% respecto del total, por detrás de Canarias (1,3 millones el 26 % del total), Cataluña (1,2 millones de turistas, el 23,5% del total), Andalucía (722.914 de turistas, el 14,7%), y la Comunidad Valenciana (524.659 de turistas y un 10,7%).**

MOVIMIENTOS TURÍSTICOS EN FRONTERA : INE-FRONTUR

DATOS MES DE MARZO 2017

Turistas internacionales con destino principal Comunidad de Madrid
478.106
(26,0%)






	Nº TURISTAS	VARIACIÓN INTERANUAL (%)
	47.614	21,25
	40.611	31,89
	62.052	56,16
	20.502	-1,25
	43.952	30,81
	38.394	16,66
	6.944	-16,87
	13.553	-

MOVIMIENTOS TURÍSTICOS EN FRONTERA : INE-FRONTUR ACUMULADO ANUAL (ENERO-MARZO) 2017

Total
Turistas internacionales con
destino principal Comunidad
de Madrid (Enero-marzo)
1,4 millones de turistas
(27,2%)

❖ En los tres primeros meses de 2017, la región madrileña ha recibido un total de **1,5 millones de turistas internacionales entrados por fronteras**, lo que supone un **incremento de la tasa de variación anual respecto de marzo de 2016 del 27,2%**, frente al 9,3% de incremento del conjunto de España, que ha recibido a 13 millones de turistas internacionales en este periodo.

❖ A destacar entre nuestros principales mercados emisores los incrementos interanuales de **China (100,8%)** y **Japón (85,38%)**.

	Nº TURISTAS	VARIACIÓN INTERANUAL (%)
	136.653	12,29
	121.664	23,24
	128.091	31,38
	82.111	22,06
	102.846	11,44
	85.079	11,23
	31.844	46,18
	37.266	-

Llegada de turistas internacionales según Comunidad Autónoma de destino principal. Datos mensuales y acumulado.

	Datos mensuales		Datos Acumulados	
	Valor absoluto	Variación anual	Valor absoluto	Variación Anual
MARZO 2017				
TOTAL	4.907554	6,1	12.930.065	9,3
Andalucía	722.914	5,7	1.829.321	12,2
Balears, Illes	325.263	-17,0	595.101	-9,7
Canarias	1.283.866	6,4	3.661.246	6,8
Cataluña	1.151.664	7,0	2.988.238	4,0
Comunitat Valenciana	524.659	9,2	1.359.431	18,4
Madrid, Comunidad de	478.106	26,0	1.411.563	27,2
Otras CCAA	421.082	3,0	1.085.167	10,4

Llegada de turistas internacionales según Comunidad Autónoma de destino principal. Principales países emisores

	Datos mensuales		Datos Acumulados	
FEBRERO 2017	Primer país emisor	%Turistas	Segundo país emisor	% turistas
TOTAL	Reino Unido	22,8	Alemania	14,7
Andalucía	Reino Unido	30,7	Francia	12,0
Islas Baleares	Alemania	55,9	Reino Unido	13,2
Canarias	Reino Unido	34,4	Alemania	20,9
Cataluña	Francia	22,6	Resto Europa	14,5
Comunidad Valenciana	Reino Unido	34,2	Francia	13
Comunidad de Madrid	América(sin EEUU)	13,5	Resto del mundo	13,4