

**VIAJEROS ALOJADOS EN
ESTABLECIMIENTOS HOTELEROS DE LA
COMUNIDAD DE MADRID.
abril de 2016 (INE-EOH)**



www.turismomadrid.es
www.madrid.org/turismo
@ turismomadrid
[facebook.com/turismomadrid](https://www.facebook.com/turismomadrid)



- ❑ En **abril de 2016** la Comunidad de Madrid ha alojado un total de **979.495 viajeros** en establecimientos hoteleros, lo que significa un crecimiento del 1,02% respecto del mismo mes del año anterior. Se trata del mejor mes de abril desde que se analiza estadísticamente. Madrid pasa a ocupar el cuarto lugar en cuanto a las regiones que reciben mayor número de viajeros alojados, tras Andalucía, Cataluña y Comunidad Valenciana.
- ❑ En España, los viajeros alojados crecieron un 0,10% durante este mes, hasta llegar a los 7.675.800; los viajeros extranjeros mostraron un incremento del 8,62% con un total de 3.951.035 visitantes foráneos, lo que contrasta con el acusado descenso del número de viajeros residentes en España, que es de un -7,60%.
- ❑ Si tomamos Madrid como punto turístico, se mantiene como el primero del estado con mayor número de pernoctaciones totales.
- ❑ Durante el mes de abril, la cifra total de **pernoctaciones realizadas** por los turistas alojados en hoteles madrileños fue de 1.896.464, lo que significa un ligero decrecimiento del -1,42% respecto de abril de 2016. El número de pernoctaciones realizadas por los alojados españoles y extranjeros han arrojado los siguientes porcentajes de variación: una caída del -12,65% en el caso de los nacionales, mientras que respecto de los turistas internacionales, asistimos a un crecimiento del 9,49, datos comparados con el mismo mes del año anterior.
- ❑ La **estancia media** se situó en 1,94 días por viajero, un 2,02% menos que el mismo mes del año anterior.
- ❑ El **grado de ocupación por plazas** hoteleras creció en abril un 0,12%, ocupándose el 59,37% de las mismas, al igual que la ocupación por habitaciones que crece hasta un 2,95% respecto del mismo mes del año anterior, con el 72,93% de las habitaciones ocupadas.

MADRID



www.turismomadrid.es

www.madrid.org/turismo

@ turismomadrid

facebook.com/turismomadrid



VIAJEROS ALOJADOS EN ESTABLECIMIENTOS HOTELEROS DE LA COMUNIDAD DE MADRID. Abril de 2016



| | | diferencia | Tasa interanual % | |
|---------------------------------|-----------|------------|-------------------|--------|
| Número de Turistas | 979.495 | 9.917 | 1,02 | 0,10 |
| Residentes en España | 499.847 | -40.146 | -7,43 | -7,60 |
| Residentes en el Extranjero | 479.648 | 50.063 | 11,65 | 8,62 |
| Número de Pernoctaciones | 1.896.464 | -27.354 | -1,42 | 1,30 |
| Residentes en España | 828.065 | -119.916 | -12,65 | -13,25 |
| Residentes en el Extranjero | 1.068.400 | 92.562 | 9,49 | 11,45 |
| Estancia Media | 1,94 | -0,04 | -2,02 | 1,3 |
| Grado de Ocupación | | | | |
| Por plazas | 59,37 | 0,07 | 0,12 | 2,41 |
| Por plazas en fin de semana | 65,37 | -6,55 | -9,11 | 0,31 |
| Por habitaciones | 72,23 | 2,07 | 2,95 | 5,06 |



www.turismomadrid.es
www.madrid.org/turismo
 @ turismomadrid
facebook.com/turismomadrid



**VIAJEROS ALOJADOS EN ESTABLECIMIENTOS
 HOTELEROS DE LA COMUNIDAD DE MADRID.
 Enero-abril de 2016**

| | | diferencia | % variación anual |
|---------------------------------|-----------|------------|-------------------|
| Número de Turistas | 3.563.061 | 9.917 | 1,02 |
| Residentes en España | 2.000.983 | -40.146 | -7,43 |
| Residentes en el Extranjero | 1.562.078 | 50.063 | 11,65 |
| Número de Pernoctaciones | 6.899.622 | -27.354 | -1,42 |
| Residentes en España | 3.426.492 | -119.916 | -12,65 |
| Residentes en el Extranjero | 3.473.131 | 92.562 | 9,49 |
| Estancia Media | 1,94 | 0,04 | -2,02 |
| Grado de Ocupación | | | |
| Por plazas | 53,86 | 3,17 | 6,25 |
| Por plazas en fin de semana | 62,19 | 1,23 | 2,01 |
| Por habitaciones | 65,22 | 3,62 | 5,87 |









www.turismomadrid.es

www.madrid.org/turismo

@ turismomadrid

facebook.com/turismomadrid

VIAJEROS ALOJADOS EN ESTABLECIMIENTOS HOTELEROS DE LA COMUNIDAD DE MADRID, SEGÚN PRINCIPAL PAÍS DE RESIDENCIA. Abril 2016

| | Nº TURISTAS | Diferencia con abril 2015 | Variación % |
|---|-------------|---------------------------|-------------|
|  Italia | 33.086 | -1.912 | -5,46 |
|  Francia | 33.352 | 1.167 | 3,63 |
|  Reino Unido | 36.614 | 1.53 | 2,96 |
|  Alemania | 30.910 | 4.592 | 17,45 |
|  Estados Unidos | 52.932 | 3.499 | 7,08 |
|  Portugal | 21.360 | 1.053 | 2,96 |









www.turismomadrid.es

www.madrid.org/turismo

@ turismomadrid

facebook.com/turismomadrid

VIAJEROS ALOJADOS EN ESTABLECIMIENTOS HOTELEROS DE LA COMUNIDAD DE MADRID, SEGÚN PRINCIPAL PAÍS DE RESIDENCIA. Enero- Abril 2016

| | | Nº TURISTAS | Diferencia con mismo período año 2015 | Variación % |
|--|----------------|-------------|---------------------------------------|-------------|
|  | Italia | 121.720 | 5.785 | 4,99 |
|  | Francia | 108.016 | 7.787 | 7,77 |
|  | Reino Unido | 123.486 | 9.119 | 7,97 |
|  | Alemania | 88.884 | 4.223 | 4,99 |
|  | Estados Unidos | 154.522 | 6.284 | 4,24 |
|  | Portugal | 74.931 | 272 | 0,36 |

VIAJEROS ENTRADOS POR FRONTERAS CON DESTINO A LA COMUNIDAD DE MADRID .

Abril 2016 (INE-FRONTUR)



www.turismomadrid.es

www.madrid.org/turismo

@ turismomadrid

facebook.com/turismomadrid



❑ Durante el pasado **mes de abril** la región madrileña ha recibido un **total de 555.884** turistas internacionales entrados por fronteras, lo que supone **un incremento** de la tasa de variación anual **respecto del mes de abril de 2015 del 15,7%**.

❑ La Comunidad de Madrid ocupa el sexto lugar en cuanto al número de turistas entrados por frontera en abril de este año. Por detrás de Cataluña (24,3%) , Canarias (17,5%), Andalucía (16,4%), Islas Baleares (12,6%) y Comunidad Valenciana (10,5%). A la **Comunidad de Madrid cuenta con 9,1% del total**.

❑ **Los datos acumulados enero-abril 2016** arrojan un total de 1.714.150 turistas internacionales con destino principal Comunidad de Madrid, lo que supone un incremento respecto del mismo **período del año anterior del 10,8%**.

❑ La procedencia de los turistas internacionales con destino principal Comunidad de Madrid por país de origen es estos turistas es, en primer lugar el bloque de países del “resto del mundo” (18,5%) y, por nacionalidades, Reino Unido ocupa el primer lugar, seguido de Italia y EE.UU.

**GASTO TURÍSTICO DE LOS VIAJEROS
ENTRADOS POR FRONTERAS CON
DESTINO A LA COMUNIDAD DE MADRID
ABRIL de 2016 (INE-EGATUR)**



www.turismomadrid.es
www.madrid.org/turismo
[@ turismomadrid](https://www.facebook.com/turismomadrid)
[facebook.com/turismomadrid](https://www.facebook.com/turismomadrid)

- ❑ La Comunidad de Madrid cerró el mes de **abril** con un **gasto total** realizado por los turistas internacionales que alcanza los 633 millones de euros, lo que representa un **incremento del 6,0 %** respecto del mismo mes del año anterior.
- ❑ En abril, la Comunidad de Madrid ocupa el **quinto lugar** en cuanto al peso en el gasto de los turistas internacionales por Comunidades Autónomas. Así, se sitúa por detrás de Cataluña (21,8 % del total), Canarias (20,0%), Andalucía(18,1%) e Islas Baleares (11,8%). A la Comunidad de Madrid le corresponde el 11,2%.
- ❑ En cuanto a los **datos acumulados enero-abril 2016**, la Comunidad de Madrid ha registrado un gasto acumulado por parte de los turistas internacionales de 2.104 euros, lo que representa el 11,8 % del gasto acumulado total de los turistas internacionales e implica una **tasa de variación anual** respecto del mismo período del año anterior **de 2, 7 %** del total).
- ❑ Las **Comunidades Autónomas** de destino principal con mayor gasto acumulado en el período enero-abril son: Canarias (28,4%), Cataluña (20,7%), Andalucía (15,7%) y Comunidad de Madrid (11,8%), que en este caso, ocupa el cuarto puesto. .

**GASTO TURÍSTICO DE LOS VIAJEROS
ENTRADOS POR FRONTERAS CON
DESTINO A LA COMUNIDAD DE MADRID
ABRIL de 2016 (INE-EGATUR)**



www.turismomadrid.es
www.madrid.org/turismo
[@ turismomadrid](https://www.facebook.com/turismomadrid)
[facebook.com/turismomadrid](https://www.facebook.com/turismomadrid)

- ❑ En cuanto al **gasto medio por turista**, la cifra en **abril** es de 1.138 euros por viaje, lo que supone un descenso del -8,4% respecto del mismo mes de 2015.
- ❑ En cuanto al **gasto medio diario**, éste asciende a 220 euros, lo que supone un incremento del 17,3% respecto del mismo período del año anterior.
- ❑ Los datos ponen de manifiesto que la Comunidad de Madrid presenta **el gasto medio por turista y el gasto medio diario más elevado de todas las Comunidades Autónomas.**

**GASTO TURÍSTICO DE LOS VIAJEROS
ENTRADOS POR FRONTERAS CON
DESTINO A LA COMUNIDAD DE MADRID
ABRIL de 2016 (INE-EGATUR)**



www.turismomadrid.es
www.madrid.org/turismo
[@ turismomadrid](https://www.facebook.com/turismomadrid)
[facebook.com/turismomadrid](https://www.facebook.com/turismomadrid)

- ❑ En este mes de abril se ha producido un importante **descenso de la duración media del viaje a la Comunidad de Madrid**, concretamente, de un **- 21,9 %**. La **duración media** del viaje de los turistas internacionales a la Comunidad de Madrid ha sido en abril de **5,2 días**.
- ❑ En cuanto al **número de etapas** de los viajes realizados por los turistas internacionales en **abril** , en nuestra región han sido 6.32.371, un 9,1% del total nacional y un porcentaje de variación anual del 8,1%.
- ❑ En cuanto al **número de pernoctaciones** ha sido 2.792.004, un 6,4% del total nacional y un índice de **variación anual** respecto del mismo mes de 2015 de **-7,0 %**.