

**VIAJEROS ALOJADOS EN  
ESTABLECIMIENTOS HOTELEROS DE LA  
COMUNIDAD DE MADRID.  
Marzo de 2015 (INE-EOH)**



**MADRID**

[www.turismomadrid.es](http://www.turismomadrid.es)  
[www.madrid.org/turismo](http://www.madrid.org/turismo)  
@ turismomadrid  
[facebook.com/turismomadrid](https://www.facebook.com/turismomadrid)




- ❑ En marzo de 2015, la Comunidad de Madrid ha alojado un total de **896.077 viajeros** en establecimientos hoteleros, un crecimiento del **5,6% más** que el mismo mes del año anterior. **El mejor mes de marzo** desde que se analiza estadísticamente.
- ❑ En España, los viajeros alojados crecieron un 6,3%, hasta los 6.136.261; los viajeros extranjeros mostraron un incremento del 1,6% y los españoles un 10,2% .
- ❑ Madrid es también en marzo **la tercera Región con más viajeros alojados**, tras Andalucía y Cataluña, conservando ese puesto en el primer trimestre de 2015.
- ❑ Las regiones que más viajeros nacionales alojados en nuestros hoteles han emitido fueron: Andalucía, con el 13,9%, Cataluña, con el 12,7%, Valencia, 8,6% y el País Vasco con el 6,9%.
- ❑ Si tomamos Madrid como **punto turístico**, sigue siendo **el primero del estado con mayor número total de viajeros alojados** en marzo y, también, el primero en mayor número de pernoctaciones totales de todo el Estado.
- ❑ Durante el mes de marzo, la cifra de **pernoctaciones realizadas** en total por los turistas alojados en hoteles madrileños fue de 1.736.212, un 5,46% superior a la de marzo de 2014. El número de pernoctaciones realizadas por los alojados españoles y extranjeros han arrojado los siguientes porcentajes de crecimiento, un 1,85% en el caso de los nacionales y el 9,16%, en el de los extranjeros, en comparación con el mismo mes del año anterior.
- ❑ La **estancia media** se situó en 1,94 días por viajero , se mantiene similar a la del mismo mes del año anterior.
- ❑ El **grado de ocupación por plazas** hoteleras creció en marzo un 4,9%, ocupándose el 52,20% de las mismas, al igual que la ocupación por habitaciones que crece hasta un 3,88% más que en marzo de 2014 con el 64,25% de las habitaciones ocupadas.
- ❑ En cuanto a los **índices de rentabilidad** del sector hotelero, en el pasado mes de marzo la Comunidad de Madrid **incrementa un 4,3%** sobre marzo de 2014 la tarifa media diaria de sus establecimientos hoteleros que ha sido de **75,8 euros (ADR)**. En relación a los ingresos por habitación disponible, (REVPAR), Madrid **sube en febrero, un 8,9%** llegando a los **48,7 euros por habitación**.

**MADRID****MADRID**

[www.turismomadrid.es](http://www.turismomadrid.es)  
[www.madrid.org/turismo](http://www.madrid.org/turismo)  
 @ turismomadrid  
[facebook.com/turismomadrid](https://facebook.com/turismomadrid)

**VIAJEROS ALOJADOS EN ESTABLECIMIENTOS HOTELEROS DE LA COMUNIDAD DE MADRID. Marzo de 2015**



		diferencia	Tasa interanual %	
<b>Número de Turistas</b>	896.077	47.364	5,58	6,33
Residentes en España	502.468	17.470	3,60	10,22
Residentes en el Extranjero	393.609	29.894	8,22	1,62
<b>Número de Pernoctaciones</b>	1.736.212	89.854	5,46	2,42
Residentes en España	848.865	15.409	1,85	9,49
Residentes en el Extranjero	887.347	74.445	9,16	-2,06
<b>Estancia Media</b>	1,94	0,00	0,00	-3,68
<b>Grado de Ocupación</b>				
Por plazas	52,20	2,45	4,92	4,24
Por plazas en fin de semana	61,32	1,54	2,58	5,96
Por habitaciones	64,25	2,40	3,88	5,85

Fuente: EOH (INE)




**MADRID**



[www.turismomadrid.es](http://www.turismomadrid.es)  
[www.madrid.org/turismo](http://www.madrid.org/turismo)  
 @ turismomadrid  
[facebook.com/turismomadrid](https://facebook.com/turismomadrid)

**VIAJEROS ALOJADOS EN ESTABLECIMIENTOS HOTELEROS DE LA COMUNIDAD DE MADRID. Enero-marzo de 2015**



		diferencia	Tasa interanual %	
<b>Número de Turistas</b>	2.405.184	185.821	8,37	6,45
Residentes en España	1.431.743	106.060	8,00	8,24
Residentes en el Extranjero	973.441	79.761	8,93	4,15
<b>Número de Pernoctaciones</b>	4.613.246	387.172	9,16	3,48
Residentes en España	2.440.138	198.714	8,87	8,70
Residentes en el Extranjero	2.173.108	188.458	9,50	0,28
<b>Estancia Media</b>	1,92	0,02	1,05	-2,79
<b>Grado de Ocupación</b>				
Por plazas	47,88	1,44	3,26	4,85
Por plazas en fin de semana	57,46	4,46	8,41	7,29
Por habitaciones	58,89	2,98	5,32	5,63

Fuente: EOH (INE)









**MADRID**

[www.turismomadrid.es](http://www.turismomadrid.es)  
[www.madrid.org/turismo](http://www.madrid.org/turismo)  
 @ turismomadrid  
[facebook.com/turismomadrid](https://www.facebook.com/turismomadrid)



## VIAJEROS ALOJADOS EN ESTABLECIMIENTOS HOTELEROS DE LA COMUNIDAD DE MADRID SEGÚN PRINCIPAL PAÍS DE RESIDENCIA. Marzo de 2015

		Nº TURISTAS	Diferencia	Variación %
	Italia	33.857	4.269	14,43
	Francia	26.433	-466	-1,73
	Reino Unido	31.764	1.616	5,36
	Alemania	28.767	5.705	24,74
	Estados Unidos	48.247	5.491	12,84
	Portugal	20.738	1.162	5,93

Fuente: EOH (INE)



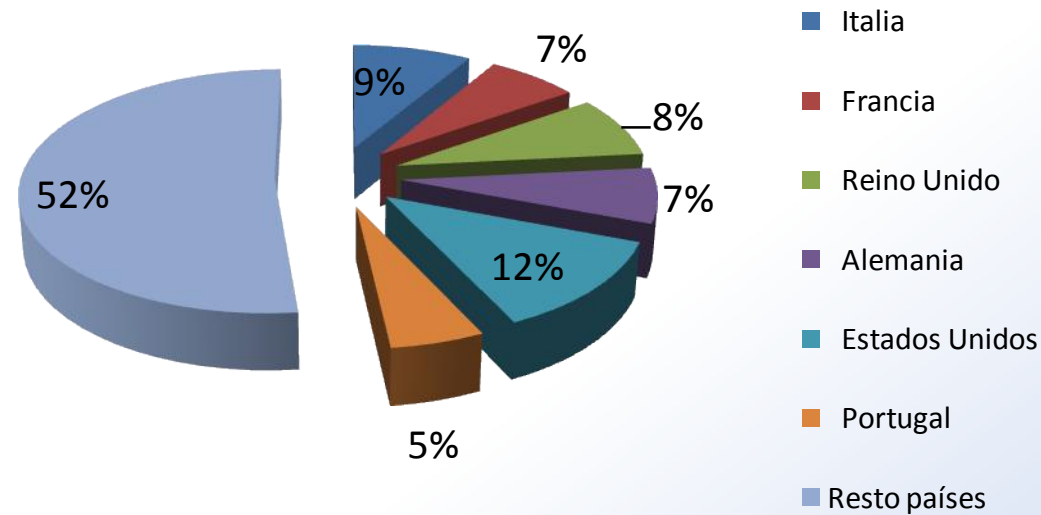


**MADRID**



[www.turismomadrid.es](http://www.turismomadrid.es)  
[www.madrid.org/turismo](http://www.madrid.org/turismo)  
@ turismomadrid  
[facebook.com/turismomadrid](https://facebook.com/turismomadrid)

**DISTRIBUCIÓN PORCENTUAL DE LOS VIAJEROS EXTRANJEROS ALOJADOS EN ESTABLECIMIENTOS HOTELEROS DE LA COMUNIDAD DE MADRID SEGÚN PRINCIPALES PAISES DE RESIDENCIA. Marzo de 2015**











**MADRID**

[www.turismomadrid.es](http://www.turismomadrid.es)  
[www.madrid.org/turismo](http://www.madrid.org/turismo)  
 @ turismomadrid  
[facebook.com/turismomadrid](https://facebook.com/turismomadrid)



## VIAJEROS ALOJADOS EN ESTABLECIMIENTOS HOTELEROS DE LA COMUNIDAD DE MADRID SEGÚN PRINCIPAL PAÍS DE RESIDENCIA . Enero-marzo de 2015

		Nº TURISTAS	Diferencia	Variación %
	Italia	81.318	12.533	18,22
	Francia	67.562	3.046	4,72
	Reino Unido	78.010	3.993	5,40
	Alemania	57.311	6.571	12,95
	Estados Unidos	99.088	10.654	12,05
	Portugal	54.428	7.486	15,95

Fuente: EOH (INE)

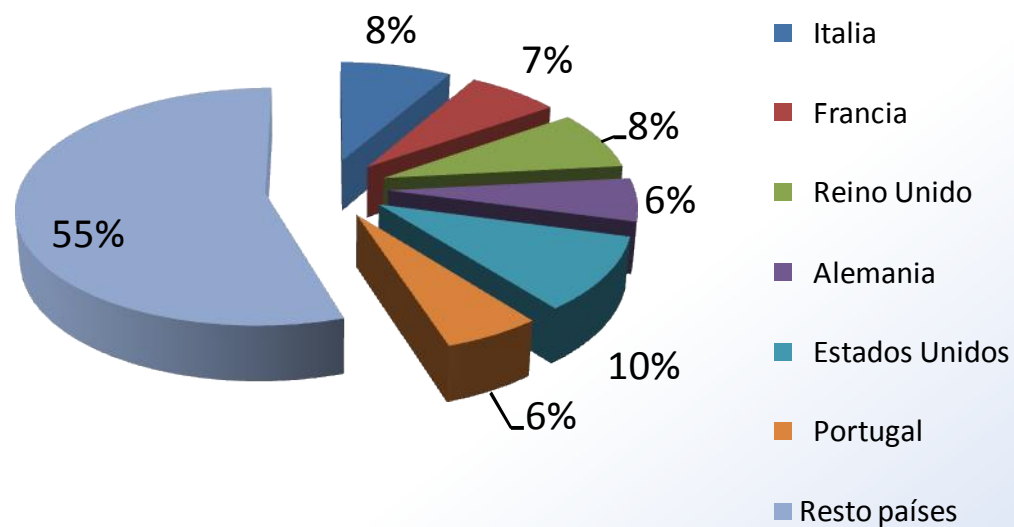


**MADRID**



[www.turismomadrid.es](http://www.turismomadrid.es)  
[www.madrid.org/turismo](http://www.madrid.org/turismo)  
@ turismomadrid  
[facebook.com/turismomadrid](https://facebook.com/turismomadrid)

## DISTRIBUCIÓN PORCENTUAL DE LOS VIAJEROS ALOJADOS EN ESTABLECIMIENTOS HOTELEROS DE LA COMUNIDAD DE MADRID SEGÚN PRINCIPALES PAÍSES DE RESIDENCIA Enero-marzo de 2015





**MADRID**



[www.turismomadrid.es](http://www.turismomadrid.es)  
[www.madrid.org/turismo](http://www.madrid.org/turismo)  
 @ turismomadrid  
[facebook.com/turismomadrid](https://www.facebook.com/turismomadrid)

## TOTAL DE VIAJEROS ALOJADOS EN ESTABLECIMIENTOS HOTELEROS DE LAS PRINCIPALES COMUNIDADES AUTÓNOMAS. Marzo de 2015

	TOTAL	VAR. INTERANUAL %
Andalucía	1.124.586	9,80
Cataluña	1.098.555	3,27
<b>Madrid</b>	896.077	5,58
Canarias	722.854	-7,37
Resto CC.AA	653.165	13,37
Valencia	573.139	9,96
Castilla y León	312.210	14,88
Galicia	214.101	23,38
Baleares	200.136	0,27
País Vasco	189.349	12,65
Castilla la Mancha	152.089	6,09

Fuente: EOH (INE)



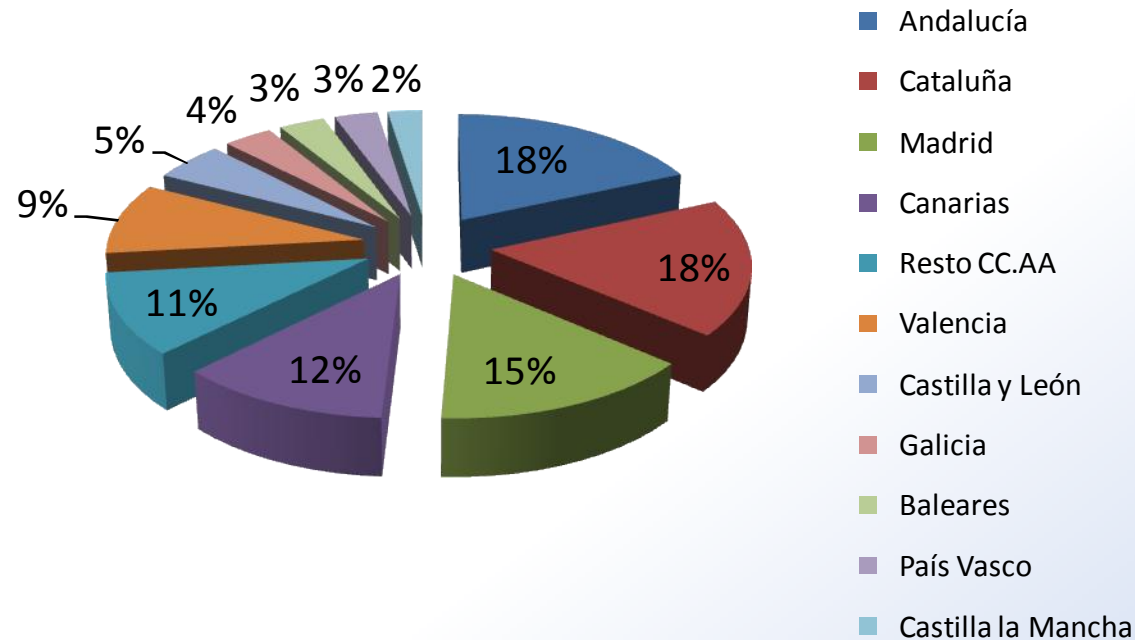


**MADRID**



[www.turismomadrid.es](http://www.turismomadrid.es)  
[www.madrid.org/turismo](http://www.madrid.org/turismo)  
@ turismomadrid  
[facebook.com/turismomadrid](https://facebook.com/turismomadrid)

## DISTRIBUCIÓN PORCENTUAL DEL TOTAL DE VIAJEROS ALOJADOS EN ESTABLECIMIENTOS HOTELEROS DE LAS PRINCIPALES COMUNIDADES AUTÓNOMAS. Marzo de 2015





**MADRID**

[www.turismomadrid.es](http://www.turismomadrid.es)  
[www.madrid.org/turismo](http://www.madrid.org/turismo)  
 @ turismomadrid  
[facebook.com/turismomadrid](https://www.facebook.com/turismomadrid)



## TOTAL DE VIAJEROS ALOJADOS EN ESTABLECIMIENTOS HOTELEROS DE LAS PRINCIPALES COMUNIDADES AUTÓNOMAS. Enero-marzo de 2015

	TOTAL	VAR. INTERANUAL %
Andalucía	2.782.107	9,70
Cataluña	2.706.290	6,01
<b>Madrid</b>	2.405.184	8,37
Canarias	2.044.242	-2,49
Resto CC.AA	1.562.498	7,49
Valencia	1.367.363	7,16
Castilla y León	733.483	10,11
Galicia	504.343	13,95
País Vasco	455.298	8,37
Castilla - La Mancha	386.361	7,75
Baleares	346.849	0,47

Fuente: EOH (INE)

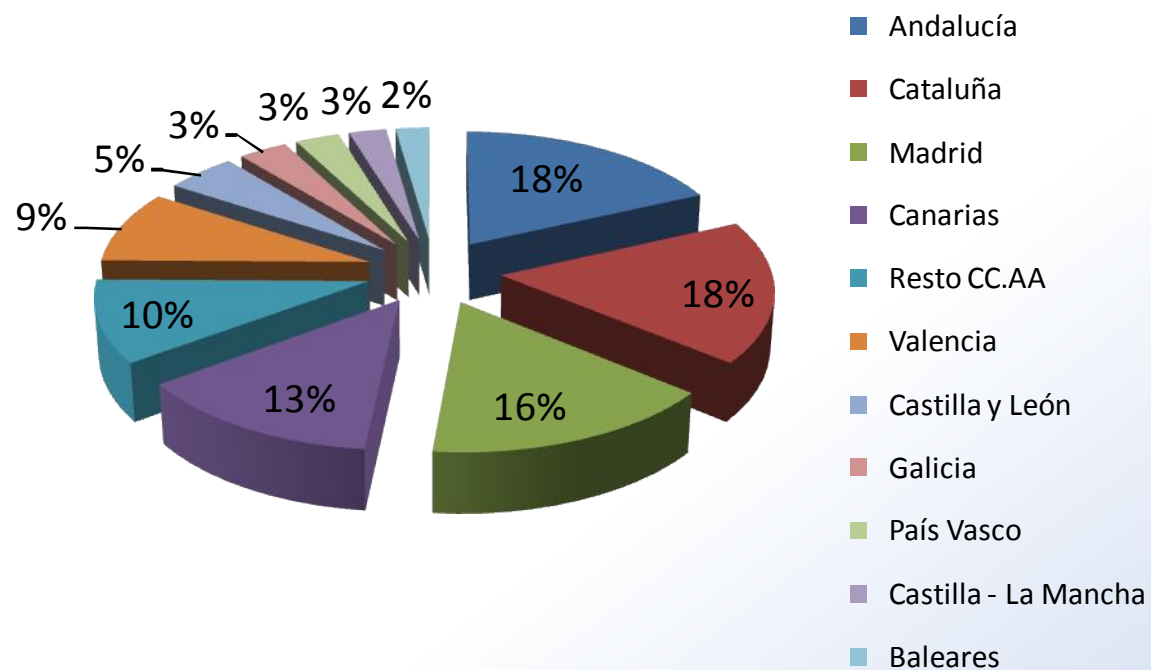


**MADRID**



[www.turismomadrid.es](http://www.turismomadrid.es)  
[www.madrid.org/turismo](http://www.madrid.org/turismo)  
@ turismomadrid  
[facebook.com/turismomadrid](https://facebook.com/turismomadrid)

## DISTRIBUCIÓN PORCENTUAL DE LOS VIAJEROS ALOJADOS EN ESTABLECIMIENTOS HOTELEROS DE LAS COMUNIDADES AUTÓNOMAS. Enero-marzo de 2015





**MADRID**



[www.turismomadrid.es](http://www.turismomadrid.es)  
[www.madrid.org/turismo](http://www.madrid.org/turismo)  
 @ turismomadrid  
[facebook.com/turismomadrid](https://facebook.com/turismomadrid)

**DISTRIBUCIÓN PORCENTUAL DE LOS VIAJEROS NACIONALES QUE SE ALOJARON EN ESTABLECIMIENTOS HOTELEROS DE LA COMUNIDAD DE MADRID POR COMUNIDAD AUTÓNOMA DE ORIGEN. Marzo 2014**

