

VIAJEROS ALOJADOS EN ESTABLECIMIENTOS HOTELEROS DE LA COMUNIDAD DE MADRID. Febrero de 2015 (INE-EOH)



MADRID

www.turismomadrid.es
www.madrid.org/turismo
[@turismomadrid](https://twitter.com/turismomadrid)
facebook.com/turismomadrid




- ❑ En febrero de 2015, la Comunidad de Madrid ha alojado un total de **767.469 viajeros** en establecimientos hoteleros, un crecimiento del **8,39% más** que el mismo mes del año anterior. **El mejor mes de febrero** desde que se analiza estadísticamente.
- ❑ En España, los viajeros alojados crecieron un 5,67%, hasta los 4.921.140; los viajeros extranjeros mostraron un incremento del 6,47% con un total de 300.488 foráneos.
- ❑ Madrid es también en febrero **la tercera Región con más viajeros alojados**, tras Andalucía y Cataluña, es la segunda comunidad que más crece en porcentaje de viajeros de las más importantes, tras Andalucía.
- ❑ Las regiones que más viajeros nacionales alojados en nuestros hoteles han emitido fueron: Andalucía, con el 14,88%, Cataluña, con el 12,18% y Valencia, 8,69%.
- ❑ Si tomamos Madrid como **punto turístico**, se convierte en **el primero del estado con mayor número total de viajeros alojados** en febrero y, también, el primero en mayor número de pernотaciones totales.
- ❑ Durante el mes de febrero, la cifra de **pernотaciones realizadas** en total por los turistas alojados en hoteles madrileños fue de 1.419.243, un 8,6% superior a la de febrero de 2014. El número de pernотaciones realizadas por los alojados españoles y extranjeros han arrojado los siguientes porcentajes de crecimiento, un 6,20% en el caso de los nacionales y el 11,7%, en el de los extranjeros, en comparación con el mismo mes del año anterior.
- ❑ La **estancia media** se situó en 1,85 días por viajero, un 0,5% más que la del mismo mes del año anterior.
- ❑ El **grado de ocupación por plazas** hoteleras creció en febrero un 8,25%, ocupándose el 47,48% de las mismas, al igual que la ocupación por habitaciones que crece hasta un 4% más que en febrero de 2014 con el 59,10% de las habitaciones ocupadas.
- ❑ En cuanto a los **índices de rentabilidad** del sector hotelero, en el pasado mes de febrero la Comunidad de Madrid **augmenta un 1,6%** sobre febrero de 2014 la tarifa media diaria de sus establecimientos hoteleros que ha sido de 76,9 euros (ADR). En relación a los ingresos por habitación disponible, (REVPAR), Madrid **sube en febrero, un 7,5% llegando a los 43,6 euros por habitación.**

MADRID**MADRID**

www.turismomadrid.es
www.madrid.org/turismo
 @ turismomadrid
facebook.com/turismomadrid

VIAJEROS ALOJADOS EN ESTABLECIMIENTOS HOTELEROS DE LA COMUNIDAD DE MADRID. Febrero de 2015



		diferencia	Tasa interanual %	
Número de Turistas	767.469	59.422	8,39	5,67
Residentes en España	466.981	25.426	5,76	5,11
Residentes en el Extranjero	300.488	33.996	12,76	6,47
Número de Pernoctaciones	1.419.243	113.074	8,66	4,26
Residentes en España	773.156	45.158	6,20	6,74
Residentes en el Extranjero	646.087	67.916	11,75	2,65
Estancia Media	1,85	0,01	0,54	-1,33
Grado de Ocupación				
Por plazas	47,48	3,62	8,25	4,90
Por plazas en fin de semana	59,40	4,27	7,75	6,79
Por habitaciones	59,10	2,27	3,99	4,95

Fuente: EOH (INE)




MADRID



www.turismomadrid.es
www.madrid.org/turismo
 @ turismomadrid
facebook.com/turismomadrid

VIAJEROS ALOJADOS EN ESTABLECIMIENTOS HOTELEROS DE LA COMUNIDAD DE MADRID. Enero-febrero de 2015



		diferencia	Tasa interanual %	
Número de Turistas	1.509.107	138.457	10,10	6,53
Residentes en España	929.275	88.590	10,54	6,97
Residentes en el Extranjero	579.832	49.867	9,41	5,94
Número de Pernoctaciones	2.877.034	297.318	11,53	4,21
Residentes en España	1.591.273	183.305	13,02	8,15
Residentes en el Extranjero	1.285.761	114.013	9,73	1,84
Estancia Media	1,91	0,03	1,60	-2,18
Grado de Ocupación				
Por plazas	45,72	1,13	2,74	5,19
Por plazas en fin de semana	55,53	5,92	11,92	8,04
Por habitaciones	56,22	3,27	6,17	5,50

Fuente: EOH (INE)









MADRID

www.turismomadrid.es
www.madrid.org/turismo
 @ turismomadrid
[facebook.com/turismomadrid](https://www.facebook.com/turismomadrid)



VIAJEROS ALOJADOS EN ESTABLECIMIENTOS HOTELEROS DE LA COMUNIDAD DE MADRID SEGÚN PRINCIPAL PAÍS DE RESIDENCIA. Febrero de 2015

		Nº TURISTAS	Diferencia	Variación %
	Italia	23.829	3.639	18,02
	Francia	23.456	2.491	11,88
	Reino Unido	27.878	3.543	14,56
	Alemania	16.466	1.105	7,19
	Estados Unidos	25.270	2.972	13,33
	Portugal	17.786	2.642	17,44

Fuente: EOH (INE)

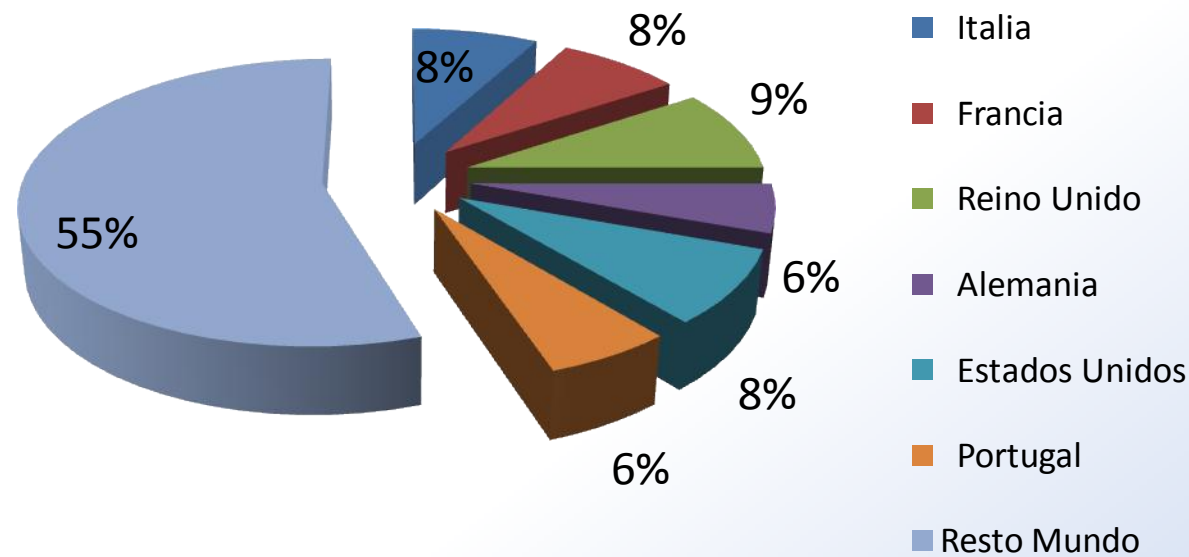


MADRID

www.turismomadrid.es
www.madrid.org/turismo
@ turismomadrid
facebook.com/turismomadrid



DISTRIBUCIÓN PORCENTUAL DE LOS VIAJEROS EXTRANJEROS ALOJADOS EN ESTABLECIMIENTOS HOTELEROS DE LA COMUNIDAD DE MADRID SEGÚN PRINCIPALES PAISES DE RESIDENCIA. Febrero de 2015











MADRID



www.turismomadrid.es
www.madrid.org/turismo
 @ turismomadrid
facebook.com/turismomadrid

VIAJEROS ALOJADOS EN ESTABLECIMIENTOS HOTELEROS DE LA COMUNIDAD DE MADRID SEGÚN PRINCIPAL PAÍS DE RESIDENCIA . Enero-febrero de 2015

		Nº TURISTAS	Diferencia	Variación %
	Italia	47.461	8.264	21,08
	Francia	41.129	3.512	9,33
	Reino Unido	46.246	2.377	5,42
	Alemania	28.544	866	3,13
	Estados Unidos	50.840	5.163	11,30
	Portugal	33.690	6.324	23,11

Fuente: EOH (INE)

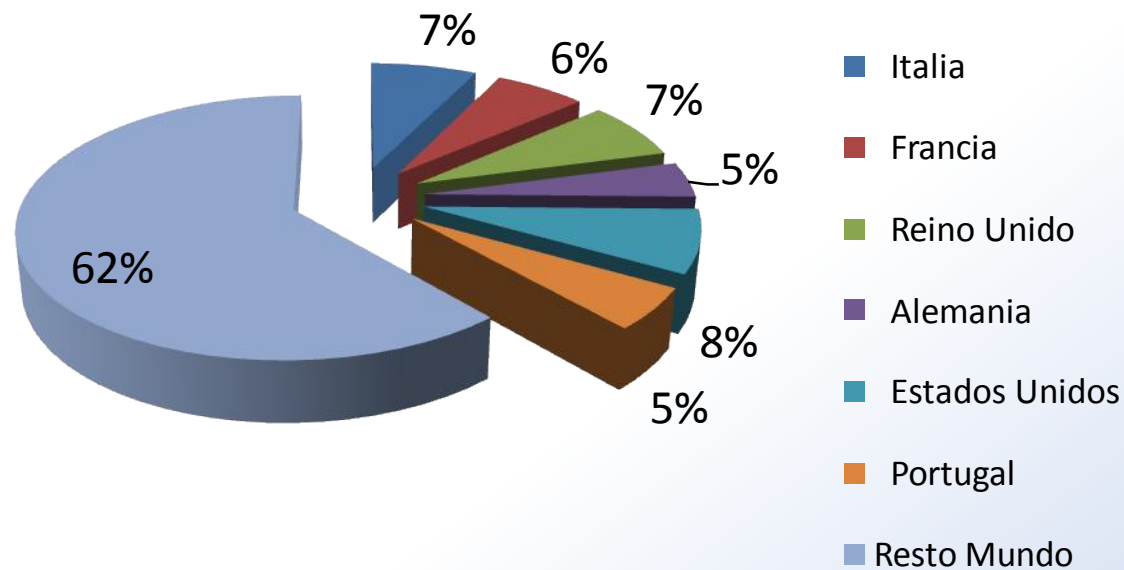


MADRID



www.turismomadrid.es
www.madrid.org/turismo
@ turismomadrid
facebook.com/turismomadrid

DISTRIBUCIÓN PORCENTUAL DE LOS VIAJEROS ALOJADOS EN ESTABLECIMIENTOS HOTELEROS DE LA COMUNIDAD DE MADRID SEGÚN PRINCIPALES PAISES DE RESIDENCIA Enero-febrero de 2015





MADRID



www.turismomadrid.es
www.madrid.org/turismo
 @ turismomadrid
[facebook.com/turismomadrid](https://www.facebook.com/turismomadrid)

TOTAL DE VIAJEROS ALOJADOS EN ESTABLECIMIENTOS HOTELEROS DE LAS PRINCIPALES COMUNIDADES AUTÓNOMAS. Febrero de 2015

	TOTAL	VAR. INTERANUAL %
Cataluña	865.347	7,33
Andalucía	934.438	9,67
Madrid	767.469	8,39
Canarias	660.340	-0,48
Valencia	442.431	2,66
Castilla y León	227.586	6,34
Galicia	154.132	4,59
País Vasco	140.600	6,30
Castilla la Mancha	124.419	4,81
Resto CC.AA	604.378	3,48

Fuente: EOH (INE)

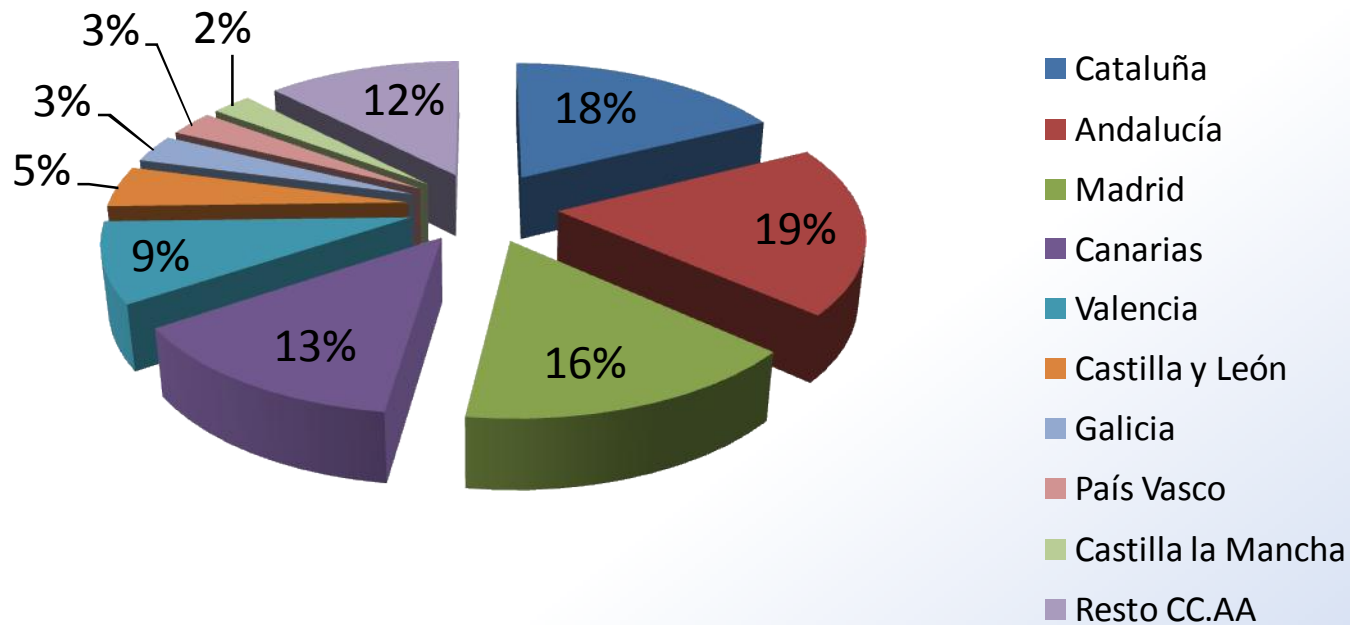


MADRID



www.turismomadrid.es
www.madrid.org/turismo
@ turismomadrid
facebook.com/turismomadrid

DISTRIBUCIÓN PORCENTUAL DEL TOTAL DE VIAJEROS ALOJADOS EN ESTABLECIMIENTOS HOTELEROS DE LAS PRINCIPALES COMUNIDADES AUTÓNOMAS. Febrero de 2015





MADRID

www.turismomadrid.es
www.madrid.org/turismo
 @ turismomadrid
[facebook.com/turismomadrid](https://www.facebook.com/turismomadrid)



TOTAL DE VIAJEROS ALOJADOS EN ESTABLECIMIENTOS HOTELEROS DE LAS PRINCIPALES COMUNIDADES AUTÓNOMAS. Enero-febrero de 2015

	TOTAL	VAR. INTERANUAL %
Andalucía	1.657.521	9,64
Baleares	146.713	0,75
Canarias	1.321.388	0,40
Castilla y León	421.273	6,83
Cataluña	1.607.735	7,97
Valencia	794.224	5,23
Galicia	290.242	7,88
Madrid	1.509.107	10,10
País Vasco	265.949	5,51

Fuente: EOH (INE)

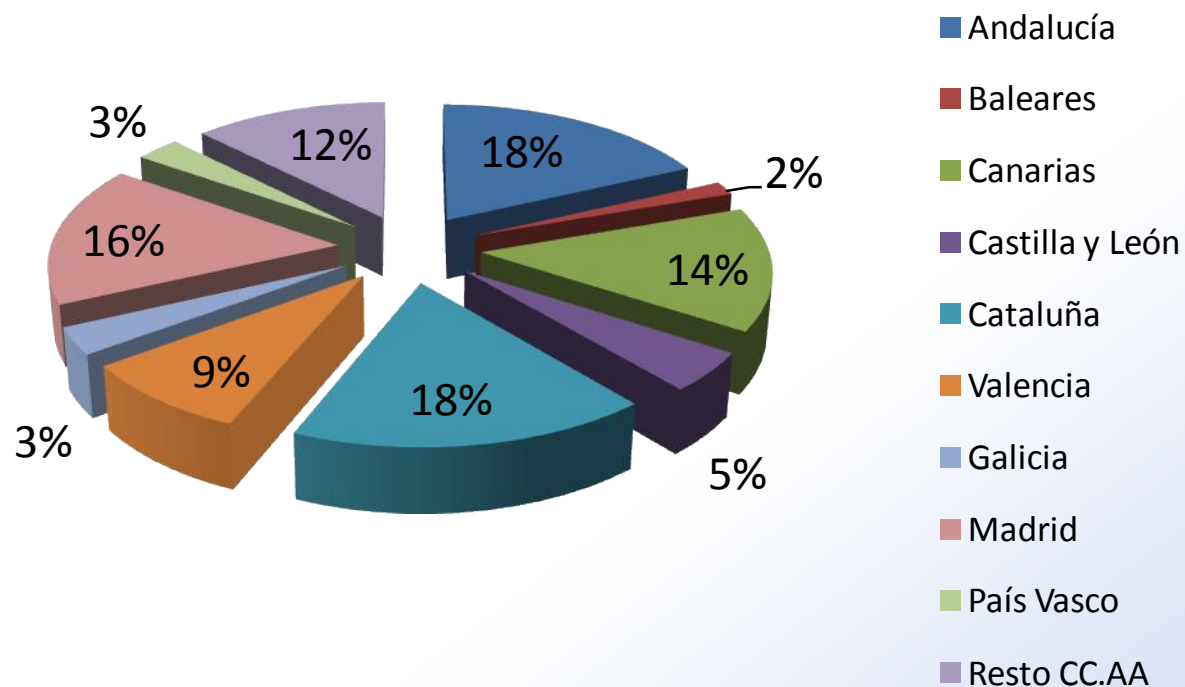


MADRID

www.turismomadrid.es
www.madrid.org/turismo
@ turismomadrid
facebook.com/turismomadrid



DISTRIBUCIÓN PORCENTUAL DE LOS VIAJEROS ALOJADOS EN ESTABLECIMIENTOS HOTELEROS DE LAS COMUNIDADES AUTÓNOMAS. Enero-febrero de 2015





MADRID



www.turismomadrid.es
www.madrid.org/turismo
 @ turismomadrid
facebook.com/turismomadrid

DISTRIBUCIÓN PORCENTUAL DE LOS VIAJEROS NACIONALES QUE SE ALOJARON EN ESTABLECIMIENTOS HOTELEROS DE LA COMUNIDAD DE MADRID POR COMUNIDAD AUTÓNOMA DE ORIGEN. 2014

